

SOP

SE FORMER
S'INFORMER

18 janvier 2018

L'odontologie pédiatrique,
un jeu d'enfant!

30 novembre 2017

Séance SOP-ADF :
« No(s) Limit(es) ! »

2017 - 2018

Tous les cycles 2017-2018
de la SOP

14

35

20

Journée - 12 octobre

12 têtes d'affiche pour les 50 ans de la SOP



Marcel Begin



Frédéric Chiche



Franck Decup



Sophie-Myriam Dridi



Christophe Dunglas



Jean-Louis Giovannoli



Jean-François Lasserre



Pierre Machtou



Virginie Monnet-Corti



Christian Moussally



Stéphane Simon



Pascal Valentini

ACQUISE IL Y A BIENTÔT 10 ANS, VOTRE FORMATION OBLIGATOIRE À LA RADIOPROTECTION DES PATIENTS DOIT ÊTRE RÉACTUALISÉE

ZONE SURVEILLÉE
ACCÈS RÉGLEMENTÉ



Avec la SOP
RENOUVELEZ
cette formation

Jeudi 9 novembre 2017 à 14 heures
Séance présentielle

ESPACE SAINT MARTIN,
199 bis, rue Saint-Martin - 75003 PARIS

Formation assurée par **Philippe Rocher**,
docteur en chirurgie dentaire, **membre du GPMED**
auprès de l'Agence de sûreté nucléaire (ASN)

**Nombre de
places limité**
La priorité sera donnée
aux membres

VOTRE FORMATION EN 2 TEMPS :

- 1) À votre rythme de chez vous une partie en e-learning de 5 heures sur une plateforme dédiée.
- L'e-learning permet de revoir certaines notions et d'en découvrir de nouvelles qui seront détaillées lors de la partie présentielle. La validation de la partie e-learning est indispensable.



- 2) Une séance présentielle d'une demi-journée.
- La partie présentielle de 3 h30 se déroule sous forme interactive. Elle aborde les parties opérationnelles et cliniques de la radioprotection des patients. Elle permet de répondre aux questions.

Il est recommandé de débiter la partie e-learning 3 semaines avant la séance présentielle.

LE PROGRAMME DE CETTE FORMATION SOP RÉPOND STRICTEMENT AUX DERNIERS OBJECTIFS ASSIGNÉS PAR L'ASN (1/10/2015)

MES COORDONNÉES ET MON RÉCAPITULATIF

Nom :
Prénom :
Adresse :
.....
E-mail :
Tél. :
N° Adeli : ou RPPS :
Année de diplôme :

Adhésion SOP 2017 99 €
Tarifs Formation radioprotection
• non-adhérent 345 €
• adhérent 300 €
.....
TOTAL GÉNÉRAL €

Accepteriez-vous que vos coordonnées soient communiquées à nos partenaires? OUI NON

NOS PARTENAIRES

- ACTEON GROUP
- AMERICAN EXPRESS
- AMPLI MUTUELLE
- CNQAOS
- LABORATOIRES CRINEX
- DENTSPLY SIRONA
- ÉDITIONS CDP/INITIATIVES SANTÉ
- FC MEDICAL DEVICE
- GACD
- HENRY SCHEIN
- ITENA CLINICAL
- KREUSSLER PHARMA
- MEGA DENTAL
- PHILIPS
- SUNSTAR

NOS ANNONCEURS

GACD	P. 4
CNQAOS	P. 6
EDITION CHABASSOL	P. 6
KREUSSLER PHARMA	P. 25
ENCART AMPLI	

NOS EXPOSANTS

- ADF ■ AIREL ■ GÉNÉRIQUE
- INTERNATIONAL ■ KOMET ■ LABOCAST
- NICHROMINOX ■ PIERRE FABRE ORAL
- CARE

Flash/Actu

- 7** Gravity
- 9** Grand entretien : Guy Vallancien

Formations/SOP

- 10** 12 têtes d'affiche pour les 50 ans de la SOP
- 14** L'odontologie pédiatrique, un jeu d'enfant !
- 21** Toujours imités, jamais égalés : les cycles de la SOP!
- 22** Cycles 2 jours en implantologie 1^{er} & 2^d degré
- 23** Cycle 10 jours en endodontie
- 23** Cycle 10 jours en dentisterie esthétique
- 24** Cycle 9 jours en hypnose
- 24** Cycle 9 jours en parodontie
- 25** Cycle 4 jours en dermatologie orale

Flash-back/Journée

- 27** Retour sur la Journée du 23 mars 2017
« Réussir son analgésie »

Club SOP/Portrait

- 32** Interview Meyer Fitoussi, président du congrès ADF 2017
- 34** Katia Jedeon, prix SOP-Dentsply
- 35** Séance SOP à l'ADF : No Limit et Nos Limites...



RETROUVEZ
NOTRE BULLETIN
D'INSCRIPTION
EN CAHIER CENTRAL
(pages I à III)



Société odontologique de Paris 6, rue Jean-Hugues, 75116 Paris – Tél. : 01 42 09 29 13 Fax : 01 42 09 29 08
Tirage et diffusion : 40 000 exemplaires **Abonnement 1 an** (8 numéros) : 10 euros **Prix au numéro** : 1,55 euro
Rédacteurs en chef : Philippe Milcent, Marc Roché, **Rédacteur en chef adjoint** : Gérard Mandel
Directeur de la publication : Philippe Chalanset
Comité éditorial : Meyer Fitoussi, Sylvie Saporta, Bernard Schweitz, Corinne Touboul
Conception, réalisation : Texto Éditions **Création** : Ewa Biejat **Maquette** : Fabrice Roux
Photos : Fotolia : pp. 5, 14. DR : pp. 1, 5, 8, 10, 11, 12, 13, 15, 20, 21, 22, 23, 24, 25, 28, 29, 30, 31, 35.
Gérard Mandel : pp. 27, 34. Faust Favart : p. 32. **Internet** : www.sop.asso.fr
Secrétariat : secretariat@sop.asso.fr **ISSN** : 1285-3933 **Régie publicitaire** : Philippe Chalanset : 01 42 09 29 13
Impression : Imprimerie Léonce Deprez – Zone industrielle – 62620 Ruitz

Vous avez envie de RÉUSSIR votre 1^{ère} installation ?

JOURNÉE
TREMPLIN
1^{ère} instal

NOUVELLE DATE :
le mardi 17 Octobre 2017

> 10 CLÉS
POUR RÉUSSIR
SA 1^{ÈRE} INSTALLATION

> CHOISIR SON STATUT
ET GÉRER LE RECRUTEMENT
D'UNE ASSISTANTE

> AMÉNAGER
ET ÉQUIPER
SON CABINET

> PARTAGER SON
EXPÉRIENCE
AVEC DES JEUNES
PRATICIENS DÉJÀ
INSTALLÉS



Pour plus d'infos
ou pour vous inscrire :
gacd.fr/tremplin

NOS PARTENAIRES

Dentsply
Sirona

ULTRADENT
PRODUCTS, INC.

ITENA

Hu-Friedy

How the best perform

HYGITECH

smart dental surgery solutions

AMPLI

Colgate

AirLiquide
HEALTHCARE

FIDUCIAL

id

cmv médiforce

KAVO
Dental Excellence

ivoclar
vivadent
passion vision innovation

3M

ACTEON

LYRA

GROUPE
EDMOND
BINHAS

TOUTES LES INFOS SUR



Pour nous contacter:
01 48 01 32 68

GACD | INSTAL&VOUS
AVEC VOUS AU-DESSUS DU PRIX

Merci !



“ L'amour d'une discipline médicale et la volonté de le partager. ”

LA SOP VA FÊTER SES 50 ANS lors de la Journée du 12 octobre – mais aussi la veille, lors de la soirée du 11 octobre à laquelle les participants de la Journée sont chaleureusement invités. Au menu des festivités de cette Journée du 12 octobre, 12 têtes d'affiche de la profession ont accepté la mission de la SOP : délivrer en 20 minutes, sur le modèle du *stand up*, leur message essentiel dans leur discipline. En attendant cette Journée exceptionnelle, jetons un coup d'œil sur ces 50 ans d'histoire de la SOP et sur les raisons pour lesquelles notre société est devenue la tribune scientifique qu'elle est aujourd'hui. Car en effet, de l'eau a coulé sous les ponts depuis 1967, date de la création de la SOP, sous la présidence d'Henri Sahel. Disons-le, la SOP était à cette époque une société scientifique plutôt élitiste qui organisait des soirées scientifiques de haute tenue mais réservées à des *happy few*.

C'est sous la présidence de Philippe Safar que la SOP prend une orientation axée sur la transmission des savoirs pour tous. Animé par une vraie vision et une grande intuition, il met sur pied – avec un conseil d'administration renouvelé – les premières journées conduites par des conférenciers reconnus. Ce type de formations, qui nous paraît banal aujourd'hui, était à l'époque d'une absolue nouveauté. Cette vision a marqué la SOP d'un sceau indélébile. Dans les années 1980, sous la présidence de Patrick Missika, la SOP innove en créant les premières journées télévisées en direct. Le dynamisme de Patrick Missika, ses multiples communications et sa présence au sein de l'Université auront été des facteurs déterminants dans la légitimation de la SOP.

En 1985, Meyer Fitoussi lui succède et crée, entre autres, la Journée des travaux pratiques, innovation qui signe la priorité absolue donnée à l'omnipratique. Forte de son succès, la SOP se « professionnalise » et emménage dans son premier siège. Elle restructure le trimestriel scientifique de la SOP, la *Revue d'odonto-stomatologie (ROS)*.

En 1994, Éric Hazan prend la présidence et apporte sa vision tandis que Meyer Fitoussi intègre l'ADF. En 1997, ce dernier reprend la présidence de la SOP avec une grande ambition : créer le mensuel de la SOP, le *JSOP*, pour accompagner la forte progression que connaissent les Journées.

Lui succèdent en 2012 Bernard Schweitz – qui, dans un contexte tendu avec notamment la mise en musique d'un DPC très dysfonctionnant, a assuré une brillante présidence – puis Marc Roché, président en exercice de la SOP, dont l'implication et les projets qu'il porte, à n'en pas douter, compteront dans l'histoire de notre société.

Même si la SOP a radicalement changé en 50 ans, ses différents présidents ont un point commun : l'amour d'une discipline médicale et la volonté de le partager. Merci à eux, merci aux talentueux conférenciers qui font de la SOP une si belle tribune, et merci, enfin, aux participants à nos formations qui rendent tout cela possible. Tous nous donnent l'envie de continuer cette merveilleuse aventure.

Corinne Touboul

C.N.Q.A.O.S

PREMIER CENTRE DE FORMATION DES ASSISTANT(E)S DENTAIRES



L'assistante dentaire joue un rôle
prépondérant au sein de votre cabinet.

Elle est l'auxiliaire incontournable
tant au niveau de l'accueil que
du plateau technique.

Lieux de cours : Paris et Gagny



98 Chemin des Bourdons
93221 GAGNY CEDEX

TÉL. : 01 41 53 53 53
FAX : 01 41 53 89 93

infos@cnqaos.fr
www.cnqaos.asso.fr



40 000 Chirurgiens-Dentistes

Les fournisseurs du monde dentaire

Les laboratoires de prothèse dentaire

Un salon permanent

Un guide annuel des nouveautés

Des espaces privés

Web ou papier*

Annuaire **DENTAIRE**

Au  du Monde Dentaire



www.annuairedentaire.com

4,4

C'est la note sur 10 qu'attribuent les dentistes à la situation dans leur secteur selon l'Observatoire CMV Médiforce, se classant bons derniers des professions médicales interrogées...



Gravity

Le *JSOP* boucle ce numéro à l'heure où les praticiens libéraux se mobilisent un peu partout en France contre le règlement arbitral, notamment via les Cellules de coordination des dentistes libéraux (CCDELI), qui ont lancé un mouvement de fermeture des cabinets dentaires. Les syndicats ne sont évidemment pas en reste. Ainsi la CNSD, estimant que la disposition de la loi Touraine imposant l'arbitrage ne respecte pas les garanties constitutionnelles protégeant le dialogue social, a déposé une Question prioritaire de constitutionnalité (QPC) au Conseil d'État. Bref, la profession fait montre d'un vigoureux engagement contre la convention, et la mobilisation ne semble pas faiblir tant l'enjeu est déterminant pour notre avenir, individuel comme collectif. Mais il n'en reste pas moins que le monde dentaire est aujourd'hui comme en suspens, au-dessus du vide, coincé bien malgré lui dans un entre-deux pénible entre l'ancienne et la nouvelle équipe au pouvoir. Certes, l'exécutif envoie des signaux plus ou moins positifs, comme cette déclaration d'Édouard Philippe, qui veut une évaluation du tiers payant généralisé, mais qui n'enterre pas définitivement cette mesure emblématique de la loi Touraine. S'agissant plus précisément de la « convention » (qui n'a jamais aussi mal porté son nom) dentaire, la profession est comme en apesenteur, et scrute le moindre signe qui émanerait du ministère de la Santé. Sans résultat vraiment tangible pour le moment.

Philippe Milcent

Meyer Fitoussi président !

Le *JSOP* a le plaisir d'informer ses lecteurs que le président du prochain congrès de l'ADF (du 28 novembre au 2 décembre 2017) sera Meyer Fitoussi, président d'honneur et administrateur de la SOP, membre du comité éditorial du *JSOP*. Meyer Fitoussi sera accompagné d'un fidèle de la SOP, Claude Launois, président du congrès scientifique. On pourra lire, page 32, l'interview de Meyer Fitoussi.

« La France a fait le mauvais choix de peu payer le corps médical »

Entretien avec le Pr Guy Vallancien



La profession vit aujourd'hui un règlement arbitral coercitif. Quelle analyse en faites-vous ?

La médecine libérale est morte depuis 1945 avec l'avènement de la sécurité sociale. Nous allons vers un système dans lequel nous serons payés pour un tiers pour notre travail administratif, pour un tiers pour les soins consentis aux plus déshérités et un tiers pour notre activité libérale. Cela dit, je défends une médecine entrepreneuriale qui, à ce titre, investirait dans les moyens modernes mis à notre disposition par les nouvelles technologies. Il faut être innovant. Les Allemands ont réussi à mettre médecins et assureurs en phase. Si j'étais président de la République je créerais un ministère de l'Agroalimentaire, santé et environnement, car les trois domaines sont intimement liés, avec trois agences indépendantes constituées pour toute la durée du mandat présidentiel.

Vous avez été précurseur, en urologie, du développement des télémanipulateurs.

Un tel transfert de technologies est-il envisageable en médecine dentaire ?

Il est possible de faire une projection à 10 ou 15 ans mais pas au-delà. Car ce serait faire abstraction de la possibilité d'un nouveau choc technologique. À l'heure actuelle, j'interviens à deux mètres du patient endormi, mes mains ne pénètrent pas dans son organisme, je travaille avec un *joystick* devant une image agrandie. Une tumeur de dix millimètres sur un rein m'apparaît de la taille d'un ballon de football et je sais, grâce à l'imagerie, qu'en avançant, je trouverai l'artère que cache la tumeur. Le télémanipulateur a rendu les interventions plus sûres, les

suites plus simples et les complications plus rares, moins incapacitantes. Dans votre domaine, il y a un obstacle lié à l'état vigile du patient, mais qui n'est pas insurmontable, c'est le mouvement intempestif par crainte ou anesthésie insuffisante. On peut imaginer, à l'instar de l'atterrissage des avions en pilotage automatique dans les turbulences, que soient mis en place des servo-contrôles instantanés. Par ailleurs, on peut attendre qu'on obtienne des préparations plus nettes dans les zones inaccessibles, de la même façon que l'angulation du bras articulé de mon télémanipulateur me permet d'accéder à des zones qui me sont inaccessibles manuellement !

L'un de vos livres s'intitulait « La médecine sans médecin ». Pouvons-nous imaginer une médecine dentaire sans chirurgiens-dentistes ?

Une autre difficulté avec un télémanipulateur va résider dans l'appréciation de la profondeur des lésions. S'il n'y a pas de doute : pas de souci. Mais en cas d'aléa, seule la main peut agir. On peut imaginer, puisque vous soignez et ensuite restaurez la forme de la dent, que la phase de soin qui correspond à la suppression des tissus lésés reste une phase manuelle, et que la phase de mise en forme relève du télémanipulateur. Il n'est possible de robotiser que ce qui est programmé.

Mais, entre le système expert et la main, quid de la responsabilité en cas de problème ?

La question mérite d'être posée mais elle sera vite résolue. La responsabilité deviendra systémique et partagée entre les constructeurs de robots et les utilisateurs selon leurs implications dans les dommages.

Le grand entretien

La vraie difficulté réside dans le profond chamboulement de nos métiers que va provoquer l'émergence des nouvelles technologies. Mais il ne sert à rien de résister à l'innovation, elle s'imposera de toute façon ; nous devons donc l'accompagner. Ces systèmes ne feront sans doute pas mieux que les meilleurs praticiens, mais ils aideront les moins bons à devenir meilleurs. Cela les aidera à standardiser leurs pratiques. Quant aux meilleurs, ils s'amélioreront aussi au contact des machines.

Les travaux d'André Leroi-Gourhan et de Gilbert Simondon, en ethnologie et en philosophie, vont dans ce sens en établissant la notion de processus d'individuation...

Oui les neurosciences montrent que les nouvelles générations développent des facultés différentes à partir de la sollicitation de diverses aires du cerveau. Les cerveaux des jeunes générations ne sont plus les nôtres, ils s'adaptent au multitâche. Ils sont capables de faire plusieurs choses en même temps.

Il restera à nos professions médicales la possibilité de transgresser

En revanche, à ne plus être sollicitées, d'autres aires peuvent s'atrophier. Une étude faite sur les chauffeurs de taxi New-yorkais montre que les plus jeunes, en utilisant une application de géolocalisation, ont des hippocampes statistiquement moins développés que les anciens qui travaillent avec leur connaissance des lieux. Qu'une machine aille plus vite et plus loin que moi ne me gêne pas. En revanche, augmenter mes capacités en me branchant sur une machine, c'est ce que je récusé dans mon dernier livre⁽¹⁾ car c'est nier la complexité du vivant qui, lui, intègre les données et les fait travailler ensemble.

Vous évoquez le recours à des techniciens, as du joystick, qui pourraient avantageusement suppléer le chirurgien. Pourquoi pas le chirurgien-dentiste ?

Ce peut être une réponse à la pénurie de médecins ou à la désertification médicale puisque la télémédecine est aussi possible avec Internet et les outils connectés, qui permettent de constituer des dossiers consultables

à distance. La délégation de tâches est inéluctable, car les outils numériques facilitent la prise de décision et la gestuelle. Mais je vois là aussi une façon de limiter le nombre d'actes effectués sans réelle justification par le praticien à la fois prescripteur et exécuteur. Plus les outils deviennent moins invasifs et plus il est facile d'effectuer certains actes (échographie, examen DCT, etc.). Il est alors tentant, quand il faut acquérir un matériel coûteux, de l'amortir de la sorte. En fait, la France a fait le mauvais choix, celui de peu payer le corps médical, et cela aboutit à une inflation des actes surtout quand ils n'engagent pas trop la responsabilité du praticien. Il faudra bien payer les dentistes et les médecins pour qu'ils fassent peu et très bien ! Une grande partie des choses pourra être déléguée à des personnels intermédiaires de niveau licence et master, formés en alternance, avec des formations pratiques professionnalisantes. Les universités sont trop souvent ringardes, assises sur leurs certitudes sans répondre à la demande moderne avec un mode de sélection ridicule et hors de prix ! Il faut être pragmatique ! Un étudiant coûte 10 à 12 mille euros par an, il n'y en a que 7 500 de reçus pour 51 000 recalés, cela représente 500 millions d'euros par an mis à la poubelle. Il vaudrait mieux faire payer plus cher les droits d'inscription et avec ces 500 millions créer des bourses pour les plus méritants. Sans, bien sûr, aller jusqu'au système américain où les étudiants s'endettent pour leurs études jusqu'à l'âge de 45 ans !

Mais que restera-t-il de notre métier quand le robot et la CFAO feront la prothèse, l'hygiéniste la maintenance parodontale, l'assistante les empreintes, etc. ?

Il restera toujours à votre profession un certain nombre de gestes que vous ne déléguerez pas. Et il restera à nos professions médicales ce qui il y a de plus noble, la possibilité de transgresser, parce que nous serons au contact du patient et seuls à même de décider ce qu'il y a de mieux à faire pour un patient donné. Transgresser car les recommandations – même avec le big data avec la capacité et la vitesse incommensurables de la computation – ne pourront jamais être aptes à imposer une décision thérapeutique prenant en compte l'humain.

Propos recueillis par Sylvie Saporta et Marc Roché

(1) *Homo artificialis, Plaidoyer pour un humanisme numérique*, Guy Vallancien, Éditions Michalon, 248 pages, 2017.

Journée - 12 octobre 2017

12 têtes d'affiche pour les 50 ans de la SOP



STÉPHANE SIMON
Résister au changement, c'est bien ou c'est mal ?



« Les innovations matérielles et conceptuelles nous obligent-elles à changer nos habitudes en permanence ou doit-on opposer une résistance aux changements ? »

FRANCK DECUP
Une dentisterie restauratrice enfin biologique !



« Demain, l'amputation endodontique par pulpectomie et la consolidation biomécanique par couronnes devraient céder la place aux traitements restaurateurs peu invasifs et plus biologiques. »

PIERRE MACHTOU
Rapide, sûr: le cathétérisme initial mécanisé, c'est possible !



« Des travaux sont en cours pour valider le concept d'un cathétérisme initial mécanisé, rapide et sûr dans les situations cliniques les plus complexes. »

MARCEL BEGIN
Implantologie et PAP: mariage d'amour ou d'intérêt ?



« Ne pas opposer l'implantologie et la prothèse amovible partielle. »

CHRISTIAN MOUSSALLY
CFAO directe et cas complexes: restons simples !



« Les progrès réalisés par la CFAO directe permettent de simplifier les décisions thérapeutiques et plans de traitement des cas cliniques complexes. »

FRÉDÉRIC CHICHE
EII: gagner du temps sans prendre de risques



« La maîtrise d'un certain nombre de paramètres opératoires permet l'extraction des dents infectées ou fracturées, la mise en place des implants, la réalisation des greffes osseuses et gingivales lors d'une seule et unique intervention chirurgicale. »

« Si vous n'aviez qu'un seul message à faire passer lors d'une conférence, quel serait-il ? ». Voilà la question que la SOP a posée aux 12 conférenciers de renom qui animeront la Journée du 12 octobre prochain à la Maison de la chimie. La SOP fêtera ses 50 ans tout au long de l'année 2017, mais le 12 octobre sera une journée particulière : les intervenants, parmi les meilleurs de la profession, communiqueront dans leur domaine respectif. Dans un format inédit court et rythmé, proche du « stand up », chaque conférencier va délivrer, au cours de son intervention d'une quinzaine de minutes, le mes-

sage qu'il faut aujourd'hui retenir dans les différentes disciplines de notre pratique. L'objectif sera de développer une réflexion qui interpelle les participants et ainsi créer une interaction avec les praticiens. Ainsi, chaque intervention s'achèvera par un temps de questions-réponses au cours duquel les participants pourront solliciter les experts. Ce temps d'échanges constituant, du reste, l'une des marques de fabrique de la SOP. Comme d'habitude et depuis de nombreuses années, il s'agira d'allier la convivialité aux 12 messages scientifiques qu'il ne faut pas rater en 2017. Chaque

conférencier développera un thème différent avec un angle inédit pour interroger la dentisterie d'aujourd'hui, pour inventer celle de demain. On l'aura compris, cette Journée du 12 octobre prochain sera placée sous le signe de l'originalité, de la synergie entre les experts et les omnipraticiens, et bien sûr de la convivialité, chère à la SOP. Sans oublier de nombreuses surprises concoctées tout au long de la journée. Ne ratez pas la Journée exceptionnelle du 12 octobre pour fêter avec la SOP 50 ans d'évolutions et de révolutions en dentisterie!

Corinne Touboul 

JEAN-FRANÇOIS LASSERRE

Restaurations adhésives de céramique: vive la bionique!



« L'avènement des techniques adhésives de céramique permet de "ré-émailler" les dents de nos patients avec des forces d'adhésion comparables à celles de la jonction amélo-dentinaire. »

PASCAL VALENTINI

Complications en chirurgie implantaire: l'ennemi aux multiples visages



« Il n'existe pas de technique ou de matériau idéal pour mettre en place un implant ou pour reconstruire un volume osseux insuffisant. »

CHRISTOPHE DUNGLAS

Jusqu'où repousser les limites du déplacement orthodontique?



« Jusqu'où aller sans nuire en sécurisant mieux le déplacement dentaire et le résultat attendu grâce aux nouveaux outils comme le CBCT et le set-up virtuel? »

JEAN-LOUIS GIOVANNOLI

Implantologie: adapter son traitement au profil du patient



« La majorité des complications et des échecs en implantologie trouvent leur explication dans le profil du patient. »

SOPHIE MYRIAM DRIDI

Parodontologie: vers une approche médicale raisonnée



« La compréhension des mécanismes étiopathogéniques des maladies infectieuses endogènes a établi de nouveaux concepts thérapeutiques. »

VIRGINIE MONNET-CORTI

Le sourire se vit en rose!



« La composante gingivale/rose est la pièce maîtresse de l'harmonie du sourire. »

Fiche formation / Journée

Journée 50 ans SOP

12 octobre 2017

Lieu : Maison de la Chimie

28 bis, rue Saint-Dominique - 75007 Paris

Disciplines abordées : omnipratique, endodontie, parodontologie, dentisterie esthétique, implantologie, dermatologie, orthodontie.

Responsable scientifique : Corinne Touboul

Conférenciers : Marcel Begin, Frédéric Chiche, Franck Decup, Sophie-Myriam Dridi, Christophe Dun-
glas, Jean-Louis Giovannoli, Jean-François Lasserre, Pierre Machtou, Virginie Monnet-Corti, Christian
Moussally, Stéphane Simon, Pascal Valentini.



Groupe de travail de la SOP : Chloé Barbant, Jean-Yves Cochet, Corinne Lallam, Gérard Mandel,
Philippe Milcent, Marc Roché.

Intitulé des 12 conférences

- Résister au changement, c'est bien ou c'est mal ?
- Une dentisterie restauratrice enfin biologique !
- Implantologie et PAP : mariage d'amour ou d'intérêt ?
- CFAO directe et cas complexes : restons simples !
- Rapide, sûr : le cathétérisme initial mécanisé, c'est possible !
- Extraction Implantation Immédiate : gagner du temps sans prendre de risques
- Restaurations adhésives de céramique : vive la bionique !
- Implantologie : adapter son traitement au profil du patient
- Complications en chirurgie implantaire : l'ennemi aux multiples visages
- Parodontologie : vers une approche médicale raisonnée
- Le sourire se vit en rose !
- Jusqu'où repousser les limites du déplacement orthodontique ?



INSCRIVEZ-
VOUS
dès maintenant
> cahier central



SOIRÉE DU 11 OCTOBRE

Les participants à la Journée du 12 octobre sont
chaleureusement et gracieusement conviés par la SOP
à la soirée du 11 octobre.

Au programme des festivités : cocktail, animations
culinaires et musicales, et d'autres surprises encore !

LA JOURNÉE EXCEPTIONNELLE DU 12 OCTOBRE

Ce sont les conférenciers qui en parlent le mieux !



Frédéric Chiche

« **EII : gagner du temps sans prendre de risque !** »

Je présenterai une technique assez méconnue en implantologie appelée le « concept de chirurgie unique ». De plus en plus de confrères généralistes posent des implants avec succès, en suivant des protocoles dits « séquencés ». Les dents infectées ou fracturées sont extraites dans un premier temps, puis une greffe est proposée. Plus tard encore, le ou les implants sont posés et, enfin, une quatrième et dernière intervention est nécessaire pour installer le pilier de cicatrisation. Parfois, cette séquence est répétée pour chaque secteur... Imaginez maintenant qu'il soit possible, quels que soient le niveau d'infection et la perte osseuse, de proposer au patient, une seule et unique intervention regroupant tous ces actes, et ce, avec les mêmes garanties de succès... Fiction ou réalité ?



Jean-François Lasserre

« **La dentisterie moderne et la science bionique** »

L'avancée technologique ne conduit pas toujours à de meilleurs traitements. Il y a toujours par le passé des réalisations prothétiques de très grande qualité, respectant les fondamentaux de la prothèse fixée. Cependant l'avènement des techniques adhésives de céramique nous permet aujourd'hui de « ré-émailler » les dents de nos patients avec des forces d'adhésion comparables à celles de la jonction amélo-dentinaire. Dans ce sens, la dentisterie d'aujourd'hui s'intègre parfaitement dans la philosophie de la science « bionique », qui vise à recopier les structures et les fonctionnements naturels.



Jean-Louis Giovannoli

« **Profil à risque et choix thérapeutique** »

Voici quatre phrases-clé représentatives de la conférence que je proposerai :

- Tous les patients ne peuvent pas être soignés de la même façon.
- La majorité des complications et des échecs en implantologie trouvent leur explication dans le profil du patient.
- On ne change pas le profil biologique d'un patient en lui extrayant les dents.
- Avec ou sans implants, les grands principes de la bonne dentisterie sont toujours les mêmes.

18 janvier 2018



L'odontologie pédiatrique: un jeu d'enfant!



O dontologie pédiatrique: le péril jeune? Certainement pas! C'est un vrai plaisir de soigner les enfants! Que ce soit d'un point de vue clinique ou organisationnel, cette discipline à part entière de l'omnipraticien est à la portée de tous et s'avère très gratifiante. C'est ce que les neuf conférenciers auront à cœur de démontrer lors de cette formation intitulée « *L'odontologie pédiatrique: un jeu d'enfant!* ».

L'objectif de la Journée? Montrer qu'en pratique généraliste, on peut prendre en charge une part im-

portante des soins chez l'enfant. Cette journée pratique et clinique abordera des thèmes sensibles et d'autres novateurs. Un point complet sera par exemple proposé sur l'orthodontie interceptive, dont l'objectif vise à éviter, via une intervention précoce, d'entreprendre par la suite des traitements longs et parfois invasifs.

La prise en charge de la douleur dans le traitement de la carie sera bien entendu abordée, de même que les approches cliniques des diverses anomalies pouvant apparaître lors de la genèse des tissus

dentaires. La journée sera rythmée par des conférences courtes, ciblées sur les interrogations concrètes des praticiens. Quatre des cinq interventions seront réalisées en binôme avec pour objectif de rompre le monologue. Ainsi une large place sera aménagée au dialogue avec les participants.

Romain Jacq et **Arabelle Vanderzwalme-Gouvernaire** ouvriront cette journée avec une conférence interactive consacrée à la prise en charge des enfants... et de leurs parents. Ils illustreront leur propos à l'aide de vidéos de 1 à

2 minutes afin d'établir les façons d'aborder différents profils de patients selon leur âge (de 6 mois à 3 ans, de 3 à 6 ans, de 6 à 12 ans) et selon le comportement de leurs parents. Ils feront le point sur ce que les enfants comprennent, et proposeront des techniques simples de communication, du choix horaire selon l'âge du patient au traitement à effectuer. Seront également abordés l'environnement du cabinet dentaire et le rôle de l'assistante.

Thomas Trentesaux et **Caroline Delfosse** ouvriront ensuite le bal des interventions cliniques proprement dites avec une conférence sur la prise en charge de la douleur.

Des conférences courtes, ciblées sur les interrogations concrètes des praticiens.

Ils traiteront, cas pratiques à l'appui, les indications et contre-indications de l'anesthésie, la sédation consciente et l'anesthésie générale. Ils illustreront les techniques préconisées par des séquences vidéos.

Katia Jedeon et **Muriel Molla** s'attaqueront ensuite aux anomalies de structure de la dent. Seront abordés l'amélogénèse imparfaite, la dentinogénèse imparfaite, l'hyperfluorose et les MIH. Les deux conférencières évoqueront leurs diagnostics différentiels et leurs traitements spécifiques ainsi que les hypothèses environnementales de l'étiologie de ces anomalies, que l'on retrouve de plus en plus fréquemment.

Christophe Dunglas ouvrira l'après-midi avec une conférence sur l'orthodontie interceptive. Que faut-il regarder? À quel âge intercepter? Quelle intervention est possible pour l'omnipraticien? Christophe Dunglas abordera l'interception

Fiche formation

L'odontologie pédiatrique: un jeu d'enfant!

Date: 18 janvier 2018

Lieu: Maison de la Chimie
28 bis, rue Saint-Dominique – 75007 Paris

Discipline abordée: Odontologie pédiatrique

Responsables scientifiques: Chantal Naulin-lfi et Marc Roché

Intervenants: Muriel de La Dure-Molla, Caroline Delfosse, Christophe Dunglas, Lucile Goupy, Romain Jacq, Katia Jedeon, Camille Ravinet, Thomas Trentesaux, Arabelle Vanderzwaln-Gouvernaire



Groupe de travail de la SOP: Catherine Galletti, Mathilde Jalladaud, Sylvie Saporta

Programme des conférences

- Enfants, parents, praticiens: et si nous faisons connaissance ?
- Gérer la douleur et l'anxiété, ça n'est pas si sorcier !
- Anomalies des structures dentaires: de la génétique à l'environnement.
- Diagnostic et prise en charge orthodontique.
- Optimisons les soins !

Les objectifs de la Journée

- Aborder sereinement la prise en charge des enfants ;
- Savoir organiser les plannings et le cabinet dentaire ;
- Accompagner l'enfant dans la gestion de l'anxiété ;
- Traiter la douleur de manière appropriée ;
- Identifier tous les actes abordables en omnipraticque ;
- Connaître l'orthodontie interceptive ;
- Maîtriser l'organisation des soins chez l'enfant ;
- Gérer les honoraires et la cotation.



INSCRIVEZ-VOUS
dès maintenant
> cahier central

simple, la ventilation, la rééducation linguale. Il soulignera aussi l'importance de la prise en charge précoce des endo-alvéolies en ayant à l'esprit la prévention de l'apnée du sommeil.

Lucile Goupy et **Camille Ravinet** clôtureront cette formation en odontologie pédiatrique avec

une conférence sur l'organisation du cabinet dentaire, l'ergonomie, la prise en charge par l'assurance maladie et les honoraires du chirurgien-dentiste.

En cela, cette conférence sera fidèle à l'esprit de cette journée: parler sans complexe de tous les sujets.

Sylvie Saporta



**INSCRIPTION
ET ADHÉSION EN
CAHIER CENTRAL**

1967-2017, FÊTEZ AVEC NOUS LES 50 ANS DE LA SOP DEVENEZ MEMBRE OU RENOUVELEZ VOTRE ADHÉSION POUR PROFITER D'UNE ANNÉE EXCEPTIONNELLE

- Des tarifs exclusifs pour toutes nos formations.
- L'accès aux formules Pack SOP pour se former toute l'année à prix «réduit».
- Un accès illimité à toutes les conférences de la SOP sur www.sop.asso.fr
- Un abonnement gracieux à la ROS, le trimestriel scientifique de la SOP.


NOUVEAUTÉ : - 30 % sur toutes les Journées (hors TP & TD) pour les praticiens ayant obtenu leur thèse il y a moins de 10 ans, à jour de leur cotisation.

NOUVEAUTÉ : une Journée offerte (hors TP & TD) pour les praticiens ayant obtenu leur thèse il y a moins de 2 ans lors du paiement de la cotisation.

DES FORMATIONS À CONSOMMER SANS MODÉRATION

Calendrier des formations SOP / 2017-2018

2017 semestre 2

juillet	août	septembre	octobre	novembre	décembre
 <p>PROGRAMMEZ DÈS MAINTENANT VOTRE ANNÉE DE FORMATION CONTINUE AVEC LA SOP (BULLETIN D'INSCRIPTION PAGE SUIVANTE)</p>		8-9 Cycle esthétique	12 Journée 50 ans de la SOP	9 Formation radioprotection	14-15 Cycle implanto (1 ^{er} degré)
				30 Séance SOP/ADF No(s) Limit(es)	15-16 Cycle endo

2018 semestre 1

janvier	février	mars	avril	mai	juin
	1-2 Cycle implanto (2 ^d degré)		5-6-7 Cycle esthétique		31 mai-1-2 Cycle hypnose
11-12-13 Cycle esthétique	1-2-3 Cycle hypnose	15-16-17 Cycle hypnose			1-2 Cycle esthétique
18 Journée odontologie pédiatrique		23-24 Cycle paro Cycle endo	Dates à venir Voyage-congrès Île Maurice	17 Journée en préparation	7-8-9 Cycle imagerie 2D-3D
19-20 • Cycle dermato • Cycle paro		29 Journée en préparation		24-25-26 Cycle paro	14 Journée en préparation
26-27 Cycle endo		30-31 Cycle dermato		25-26 Cycle endo	22-23 Cycle endo
					29-30 Cycle paro

2018 semestre 2

juillet	août	septembre	octobre	novembre	décembre
6, 7 Cycle esthétique					
			11 Journée en préparation		
				Date à venir Séance SOP/ADF	

Adhésion SOP 2017 (99 €)

J'adhère ou je renouvelle mon adhésion à la SOP en 2017 Je suis déjà adhérent 2017 Je ne souhaite pas adhérer

Je choisis mes Journées à la carte					
Lieu des Journées : Maison de la Chimie 28 bis, rue Saint-Dominique - 75007 Paris	Tarif adhérent minoré	Tarif adhérent	Tarif non-ad- hérent minoré	Tarif non-adhérent	Tarif DPC*
La révolution restauratrice non invasive Jeudi 19 janvier 2017	-	-	-	-	-
De l'anesthésie à l'hypnose Jeudi 23 mars 2017	-	-	-	-	-
Journée TP & TD 1er juin 2017	-	-	-	-	-
Journée 50 ans de la SOP Jeudi 12 octobre 2017	<input type="checkbox"/> 270 € (Avant le 01/09/2017)	<input type="checkbox"/> 320 €	<input type="checkbox"/> 355 € (Avant le 01/09/2017)	<input type="checkbox"/> 405 €	-
L'odontologie pédiatrique: un jeu d'enfant! * Jeudi 18 janvier 2018 * Adhésion SOP 2018 : 99 euros	<input type="checkbox"/> 270 € (Avant le 04/12/2017)	<input type="checkbox"/> 320 €	<input type="checkbox"/> 355 € (Avant le 04/12/2017)	<input type="checkbox"/> 405 €	<input type="checkbox"/> 395 €

Pour toute annulation moins d'une semaine avant la date de la Journée, une somme de 100 € pour frais de dossier sera retenue.

Je choisis un cycle 2017 - 2018			
	Tarif adhérent	Tarif non-adhérent	Acompte**
Cycle 2 jours Implantologie 1^{er} degré 14 et 15 décembre 2017 Lieu: Hôtel Napoléon - 40, av. de Friedland - 75008 Paris	<input type="checkbox"/> 1400 €	<input type="checkbox"/> 1600 €	-
Cycle 2 jours Implantologie 2^e degré 1 ^{er} et 2 février 2018 Lieu: Hôtel Napoléon - 40, av. de Friedland - 75008 Paris	<input type="checkbox"/> 1400 €	<input type="checkbox"/> 1600 €	-
Combi Cycles Implantologie 1^{er} + 2^e degré	<input type="checkbox"/> 2600 €	<input type="checkbox"/> 2950 €	-
Cycle 10 jours Endodontie 15, 16 décembre 2017 - 26, 27 janvier - 23, 24 mars - 25, 26 mai - 22, 23 juin 2018 Lieu: Hôtel Ampère - 102, av. de Villiers - 75017 Paris	<input type="checkbox"/> 5500 €	<input type="checkbox"/> 5700 €	<input type="checkbox"/> 1450 €
Cycle 9 jours Hypnose 1 ^{er} , 2, 3 février - 15, 16, 17, mars - 31 mai, 1 ^{er} , 2 juin 2018 Lieu: Espace Saint-Martin - 199 bis, rue Saint-Martin - 75003 Paris	<input type="checkbox"/> 2950 €	<input type="checkbox"/> 3150 €	<input type="checkbox"/> 750 €
Cycle 9 jours Parodontie 19, 20 janvier - 23, 24 mars - 24, 25, 26 mai - 29, 30 juin 2018 Lieu: Hôtel Napoléon - 40, av. de Friedland - 75008 Paris	<input type="checkbox"/> 5050 €	<input type="checkbox"/> 5250 €	<input type="checkbox"/> 1250 €
Cycle 10 jours Esthétique 11, 12, 13 janvier - 5, 6, 7 avril - 1 ^{er} , 2 juin - 6, 7 juillet 2018 Lieu: Hôtel Napoléon - 40, av. de Friedland - 75008 Paris	<input type="checkbox"/> 5350 €	<input type="checkbox"/> 5550 €	<input type="checkbox"/> 1350 €
Cycle 4 jours Dermatologie orale 19, 20 janvier - 30, 31 mars 2018 Lieu: Espace Saint-Martin - 199 bis, rue Saint-Martin - 75003 Paris	<input type="checkbox"/> 1550 €	<input type="checkbox"/> 1750 €	-
Cycle 3 jours Imagerie 2D-3D 7, 8, 9 juin 2018 Lieu: Espace Saint-Martin - 199 bis, rue Saint-Martin - 75003 Paris	<input type="checkbox"/> 1650 €	<input type="checkbox"/> 1850 €	-

** Le solde du règlement est à régler avant le début de la formation.

BULLETIN D'INSCRIPTION ET D'ADHÉSION SOP

(Complétez et retourner ce 3 pages central dans l'enveloppe T ou par courrier simple)

Bulletin d'inscription
à retourner
accompagné de votre
règlement à :

SOP

6, rue Jean Hugues
75116 Paris
Tél.: 01 42 09 29 13
Fax: 01 42 09 29 08
www.sop.asso.fr

* Vous pouvez valider
votre DPC dans la limite
de deux journées par an.
Prise en charge possible
par l'ANPDC :
conditions sur
www.mondpc.fr.
Non cumulable avec la
prise en charge FIFPL.
La Journée TP & TD ainsi
que les cycles n'entrent
pas dans le cadre du DPC.

Toutes nos formations
comprennent le déjeuner
assis et les pauses-café.

Payez en ligne sur
www.sop.asso.fr
et économisez 5 %
(hors DPC, cycles et Pack).

Tous nos cycles 2017-2018

Cycle 2 jours implantologie 1^{er} degré page 22
14 et 15 décembre 2017
Responsables scientifiques: Corinne Touboul et Geoffrey Sitruck

Cycle 2 jours implantologie 2^d degré page 22
1er et 2 février 2018
Responsables scientifiques: Corinne Touboul et Paul Rousseau

Cycle 10 jours endodontie page 23
15, 16 décembre 2017
26, 27 janvier 2018
23, 24 mars 2018
25, 26 mai 2018
22, 23 juin 2018
Responsables scientifiques: Dominique Martin et Pierre Machtou

Cycle 10 jours dentisterie esthétique page 23
11, 12, 13 janvier 2018
5, 6, 7 avril 2018
1er, 2 juin 2018
6, 7 juillet 2018
Responsable scientifique: Bertrand Tervil

Cycle 9 jours hypnose page 24
1er, 2, 3 février 2018
15, 16, 17 mars 2018
31 mai, 1er et 2 juin 2018
Responsable scientifique: Philippe Pencialet

Cycle 9 jours parodontie page 24
19, 20 janvier 2018
23, 24 mars 2018
24, 25, 26 mai 2018
29, 30 juin 2018
Responsables scientifiques: Benoît Brochery et Philippe Rosec

Cycle 4 jours dermatologie orale page 25
19, 20 janvier 2018
30, 31 mars 2018
Responsable scientifique: Didier Gauzeran

Cycle 3 jours imagerie 2D-3D
7, 8, 9 juin 2018
Responsable scientifique: Bilal Omarjee

MES COORDONNÉES ET MON RÉCAPITULATIF

Nom :
Prénom :
Adresse :
E-mail :
Tél. :
N° Adeli : ou RPPS :
Année de diplôme :

Accepteriez-vous que vos coordonnées soient communiquées à nos partenaires? oui non

Voulez-vous recevoir un fichet réduction? SNCF Air France

Important: pour participer aux Journées dans le cadre de votre DPC, précisez impérativement votre n° Adeli ou RPPS.

Adhésion SOP 2017	€
Total Journées à la carte	€
TOTAL GÉNÉRAL	€

Tous nos cycles 2017-2018 en un coup d'œil

Cycle 10 jours ENDODONTIE

Le programme p. 23



Cycle 9 jours PARODONTIE

Le programme p. 24



Cycle 10 jours DENTISTERIE ESTHÉTIQUE

Le programme p. 23



Cycle 9 jours HYPNOSE

Le programme p. 24



Cycle 4 jours DERMATOLOGIE ORALE

Le programme p. 25



Cycle 2 jours IMPLANTOLOGIE 1^{ER} DEGRÉ

Le programme p. 22



Cycle 2 jours IMPLANTOLOGIE 2^D DEGRÉ

Le programme p. 22

Nos cycles, ce sont les participants qui en parlent le mieux !



« Devant certaines lésions dermatologiques, je ressentais des lacunes, ce qui a motivé mon inscription au cycle. J'ai amélioré mes traitements des mycoses et des aphtes, et je réalise désormais un dépistage systématique pour chaque patient. Cette formation constitue une approche solide en matière de dépistage et de diagnostics. Le travail en groupe restreint permet de poser ses questions, ce que j'ai apprécié, de même que la qualité de l'enseignement de Didier Gauzeran et son équipe. Cette formation est importante en matière de santé publique, je la recommande sans réserve ! »

Anne-Sophie Loeuillet (83),
participante du cycle dermatologie 2017



« Après plusieurs formations en implantologie, j'ai éprouvé le besoin de revenir sur des actes plus fréquents, de revoir les techniques de collage, d'approfondir mes approches pour une pratique plus esthétique et qualitative. Le programme du cycle a répondu à mes attentes, entre autres s'agissant des protocoles d'adhésion sur les inlays et onlays, en composite ou en céramique. J'ai apprécié la qualité et la disponibilité des intervenants de même que la mise en application systématique, sur modèle, de ce que l'on nous enseigne en cours. »

Mickaël Charpy (57),
participant du cycle esthétique 2017

1

cycle
de 4 jours
(dermatologie)

4

cycles longs
de 9 jours ou 10 jours
(endodontie, parodontie,
esthétique, hypnose)

2^{en} 1

c'est le cycle court
implantologie
1^{er} et 2^d degrés,
de 2 jours chacun

12

responsables
scientifiques
conçoivent et pilotent
leur cycle

Toujours imités, jamais égalés : les cycles de la SOP !

Les meilleurs enseignants dans leur discipline, les matériaux et matériels les plus récents à la disposition de tous, la volonté de faire progresser individuellement chaque participant, step by step et, enfin, la convivialité. Voilà l'esprit qui souffle sur les cycles de la SOP.

Les 14 et 15 décembre prochains, c'est la formation de 2 jours en implantologie (1^{er} degré) qui va ouvrir le bal de la saison 2017-2018 des cycles de la SOP, suivie de près, les 15 et 16 décembre, par l'ouverture du cycle de 10 jours en endodontie. Au total, la SOP propose sept cycles qui se déroulent sur des durées différentes : deux fois deux jours pour le cycle en implantologie, dix jours pour les cycles en endodontie et en esthétique, neuf jours pour les cycles en parodontie et en hypnose et, enfin, quatre jours pour le cycle en dermatologie. Pour conduire ces formations courtes, moyennes ou longues, la SOP a fait dans la simplicité : elle a choisi les meilleurs enseignants, accompagnés de leur équipe pédagogique ! En implantologie : Corinne Touboul et Geoffrey Sitruck (1^{er} degré) et Corinne Touboul et Paul Rousseau (2^e degré) ; en endodontie : Dominique Martin et Pierre Machtou ; en esthétique : Bertrand Tervil ;



en hypnose : Philippe Pencalet ; en paro : Benoît Brochery et Philippe Rosec ; en dermatologie : Didier Gauzeran. Attention ! Pour d'évidentes raisons de qualité de l'enseignement, de mise à disposition des matériels, le nombre des places est limité. Il n'est donc pas inutile de réserver son cycle suffisamment à l'avance pour éviter de se voir répondre par la SOP que la formation que vous avez choisie est complète. Vous trouverez, pages suivantes, la fiche de tous nos cycles de cette saison 2017-2018. /



INSCRIVEZ-VOUS
dès maintenant
> cahier central

10 raisons de choisir les cycles de la SOP

- 1 – Des formations conduites par les plus grands noms dans leur discipline
- 2 – Des équipes d'enseignants triés sur le volet
- 3 – Un état d'esprit orienté sur une réelle progression des praticiens
- 4 – Les matériaux et matériels les plus récents et à la disposition de tous
- 5 – L'accent résolument mis sur les TP et les interventions en direct
- 6 – Un enseignement concret applicable en pratique généraliste
- 7 – Des formations complètes ne laissant de côté aucun aspect théorique et pratique
- 8 – Des groupes restreints pour optimiser un enseignement profitable pour tous
- 9 – Un savoir-faire de la SOP reconnu et plébiscité
- 10 – Et, bien sûr, l'esprit SOP alliant convivialité et perfectionnement!

Cycle 2 jours en implantologie (1^{er} degré)

Lieu : Hôtel Napoléon, 40 av. de Friedland – 75008 Paris
14 et 15 décembre 2017

Places limitées à 30 personnes



Responsables scientifiques

Corinne Touboul
et Geoffrey Sitruck

Programme de la formation

- Bilan pré-implantaire ; ergonomie du cabinet dentaire.
- Lecture de scanners, utilisation de calques, incisions et sutures.
- Travaux pratiques sur mâchoires de porc.
- Histologie et physiologie osseuse.
- Anatomie de la symphyse et du maxillaire.
- Contre-indications générales et locales.
- Asepsie, habillage, installation de salle, préparation du patient.
- Présentation des systèmes implantaires utilisés.
- Travaux pratiques en zone prémolaire et en zone symphysaire.
- Pose d'implants en direct.



Attention, ce cycle est programmé dès la fin 2017 à l'hôtel Napoléon, les 14 et 15 décembre.

Cycle 2 jours en implantologie (2^d degré)

Lieu : Hôtel Napoléon, 40 av. de Friedland – 75008 Paris
1^{er} et 2 février 2018

Places limitées à 30 personnes



Responsables scientifiques

Corinne Touboul
et Paul Rousseau

Programme de la formation

- Anatomie des secteurs latéraux.
- Prise de décision en zone sous-sinusienne et supracanalaire.
- Environnement péri-implantaire.
- Stade 2 chirurgical et aménagements muqueux.
- Occlusion et implants.
- Suivi et maintenance des implants.
- La situation d'extraction : comment prendre la bonne décision.
- Étude de cas des participants.
- Travaux pratiques : mise en place d'implants multiples en secteurs latéraux sur modèles, extraction-implantation immédiate sur modèles.
- Chirurgie en direct.



Animé par Corinne Touboul et Paul Rousseau, le cycle d'implantologie 2^d degré se déroulera début février.

Cycle 10 jours en endodontie

Lieu : Hôtel Ampère, 102 av. de Villiers - 75017 Paris
15, 16 décembre 2017 - 26, 27 janvier - 23, 24 mars - 25, 26 mai - 22, 23 juin 2018

Places limitées à 24 personnes



Responsables scientifiques

Dominique Martin
et Pierre Machtou



Attention, le cycle endo débutera dès la fin 2017, le 15 décembre. Il s'achèvera le 23 juin 2018.

Équipe pédagogique :

Laurent Arbona, Sarah Attal, François Bronnec, Grégory Caron, Jean-Yves Cochet, Sandrine Dahan, Pierre Machtou, Dominique Martin, Frédéric Raux, Stéphane Simon.

Programme de la formation

- Module 1 : diagnostic pulpaire, traitement de l'urgence, diagnostic radiographique, anesthésie, pré-traitement, pose de la digue, cavité d'accès.
- Module 2 : anatomie endodontique, perméabilisation, concept de mise en forme, instrumentation, irrigation.
- Module 3 : obturation, étanchéité coronaire, restauration de la dent dépulpée, retransmission en direct d'un traitement canalaire sur patient.
- Module 4 (retraitement) : prise de décision, démontage des structures prothétiques, désobturation canalaire, retrait des instruments fracturés.
- Module 5 : traitement des perforations, coiffage pulpaire, traitement des dents immatures, initiation à la chirurgie endodontique.

Cette formation se compose de 5 modules de 2 jours. Chaque module comprend une journée de cours et une journée de pratique (TP, démonstration télévisée sur patient, etc.)

Cycle 10 jours en dentisterie esthétique

Lieu : Hôtel Napoléon, 40 av. de Friedland - 75008 Paris
11, 12, 13 janvier - 5, 6, 7 avril - 1^{er}, 2 juin - 6, 7 juillet 2018

Places limitées à 30 personnes



Responsable scientifique

Bertrand Tervil



Le cycle esthétique, désormais conduit par Bertrand Tervil, se déroule sur 10 jours le premier semestre 2018.

Programme de la formation

- Analyse esthétique et planification thérapeutique.
- Choix de la couleur.
- Communication et photographie
- Traitement des dyschromies, éclaircissement et traitements des taches blanches.
- Adhésion aux tissus dentaires
- Modes d'assemblage des diverses céramiques.
- Restaurations en composite directes au secteur antérieur.
- Restaurations en composite directes au secteur postérieur.
- Facettes céramiques.
- Inlay et onlays céramiques.
- Bridges collés.
- Chirurgie plastique parodontale.
- Dentisterie esthétique et implantologie

Équipe pédagogique :

Éric Bonnet, Martin Briant, Benjamin Cortasse, Emmanuel d'Incau, Nicolas Lehmann, David Nisand, Florent Trévelo, Frédéric Raux, Bernard Schweitz, Pascal Zyman.

Cycle 9 jours en hypnose et soins dentaires

Lieu : Espace Saint-Martin - 199 bis, rue Saint-Martin - 75003 Paris
1^{er}, 2, 3 février - 15, 16, 17 mars 2018 - 31 mai, 1^{er}, 2 juin 2018

Places limitées à 30 personnes



Responsable scientifique

Philippe Pencalet



Le cycle d'hypnose est programmé sur trois fois trois jours le premier semestre 2018.

Programme de la formation

Module 1 : La communication hypnotique

- Pourquoi utiliser l'hypnose au cabinet dentaire ? ; le stress du patient et du praticien ; le rapport patient-praticien ; la fidélisation ; transe spontanée et transe provoquée ; l'hypnose conversationnelle ; les canaux sensoriels ; la synchronisation ; le VAKOG ; langage verbal, paraverbal et non-verbal ; les techniques dissociantes ; les techniques de recadrage ; submodalités et ancrages ; le lieu de sécurité.

Module 2 : Les principales inductions hypnotiques

- Inductions, suggestions, confusion, métaphores, chosification ; stabilisation de l'état hypnotique ; suggestions post-hypnotiques ; gestion des processus végétatifs ; les phobies (dentiste/aiguille) ; réduction du stress ; prévention du burn-out ; sevrage tabagique ; l'autohypnose pour le praticien et pour le patient.

Module 3 : Applications spécifiques à la dentisterie

- Communication hypnotique ; hypnose profonde ; bruxisme ; douleurs temporo-mandibulaires ; hypnose chez l'enfant ; inductions rapides et instantanées ; hypnose et douleur ; anesthésie ; gestion de conflits.

Cycle 9 jours en parodontie

Lieu : Hôtel Napoléon, 40 av. de Friedland – 75008 Paris
19, 20 janvier - 23, 24 mars - 24, 25, 26 mai - 29, 30 juin 2018

Places limitées à 30 personnes



Responsables scientifiques

Benoit Brochery et Philippe Rosec

Programme de la formation

- Diagnostic des maladies parodontales, consultation initiale, conserver ou extraire, pronostic parodontal, relations avec les maladies générales.
- Concepts actuels du traitement non-chirurgical, antibiothérapie, prise de décision, maintenance parodontale et résultats à long terme.
- Logique actuelle du traitement chirurgical, traitement les lésions infra-osseuses et interradiculaires, régénération parodontale, chirurgie pré-prothétique.
- Chirurgie plastique parodontale, traitement des récessions gingivales unitaires et multiples, prélèvement de tissu conjonctif, utilisation de matrices de collagène.
- Deux sessions en chirurgie directe.
- Création d'un groupe Facebook pour communiquer, et échanger sur des cas cliniques tout au long du cycle.



Le cycle paro se déroulera en trois modules de deux jours et un module de trois jours pendant le premier semestre 2018.

Équipe pédagogique :

Benoit Brochery, Bénédicte Chardin, Fabrice Cherel, Christelle Darnaud, Frédéric Duffau, Gilles Gagnot, Linda Jaoui, Jacques Malet, Sophie Martin, David Mattioni, David Nisand, Michèle Reners, Philippe Rosec, Giovanni Salvi et Anton Sculean.

Cycle 4 jours en dermatologie orale

Lieu : Espace Saint-Martin - 199 bis, rue Saint-Martin - 75003 Paris
19, 20 janvier - 30, 31 mars 2018

Places limitées à 30 personnes



Responsable scientifique

Didier Gauzeran

Équipe pédagogique :

Anne-Laure Ejeil, Marion Renoux et Nathan Moreau.



Ce cycle de quatre jours est composé de deux modules de deux jours en janvier et mars.

Programme de la formation

- Des structures anatomiques normales aux anomalies parapatologiques.
- Démarche diagnostique ; examen de la cavité buccale (vidéo) ; examens complémentaires ; biopsie (vidéo).
- Candidoses et herpès.
- Aphtes et aphtoses ; lichen plan ; maladies bulleuses ; gingivites érosives chroniques.
- Notions de manifestations buccales des maladies générales.
- Tumeurs bénignes.
- Cancérologie : lésions à risque potentiel de transformation maligne ; lésions précancéreuses ; cancers ; conséquences des traitements anti-cancéreux (radiothérapie, chimio, biphosphonates, nouvelles molécules, etc.) ; soins bucco-dentaires en ville des patients ayant été traités ou en traitement pour un cancer.
- Notion de sevrage tabagique.
- Xérostomies.
- Affections des glandes salivaires accessoires.

Chaque item sera suivi de cas cliniques avec travail collectif. Deux demi-journées seront consacrées à des cas cliniques travaillés par petits groupes avec un enseignant.

Mission:

Soulager la douleur efficacement



Lidocaïne anesthésique puissant et rapide

Adultes et enfants de plus de 6 ans : 4 applications jour
Sans alcool, sans sucre, sans paraben

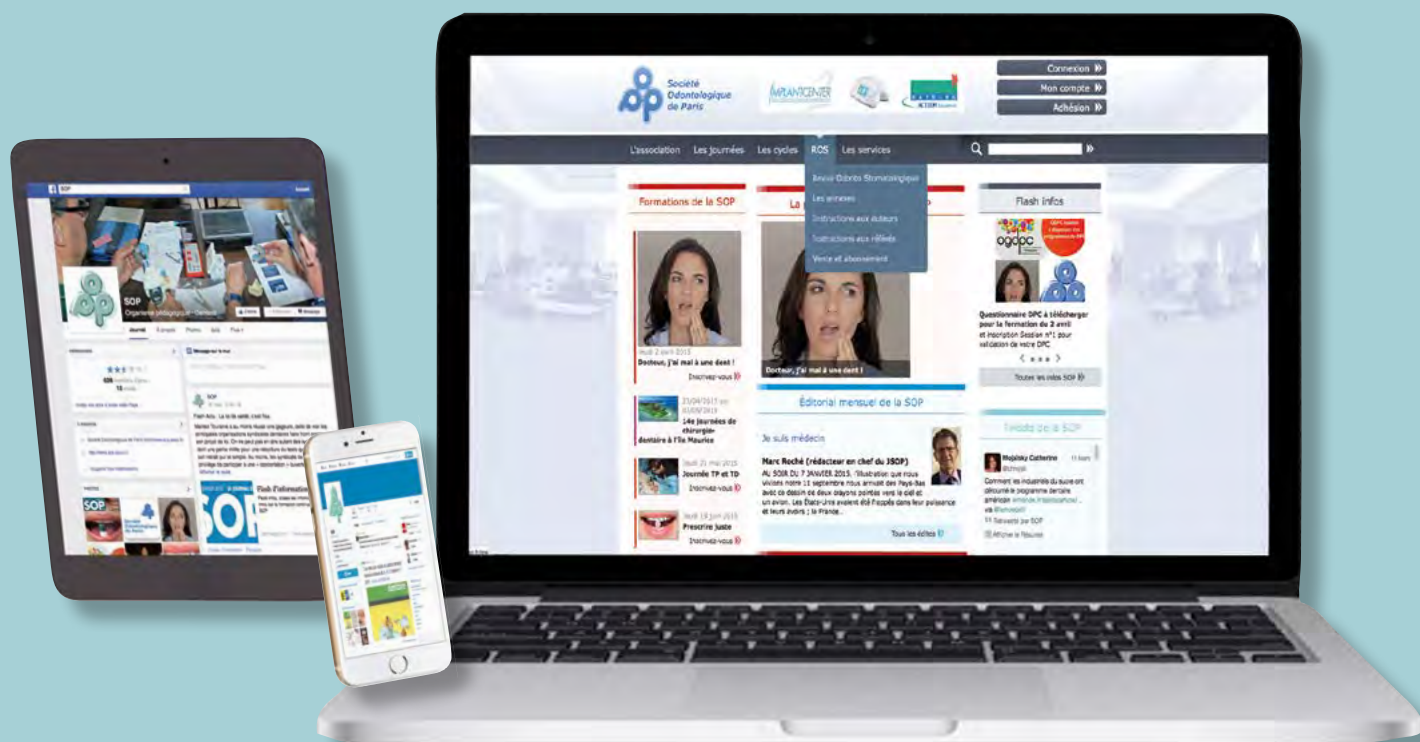
Indications thérapeutiques : traitement symptomatique de courte durée des lésions douloureuses de la cavité buccale. Anesthésie locale de contact avant explorations instrumentales en odontostomatologie.

Les mentions légales sont accessibles sur le site internet de l'ANSM : www.ansm.sante.fr

Prix : 3,52 € (depuis Janvier 2016) Remb. Soc. à 30%-Collect.

AP DYNEXAN 16/10/68029058/PM/002

Le JSOP téléchargeable sur www.sop.asso.fr



*Suivez aussi notre actu et l'actu professionnelle
sur notre compte Twitter et notre page Facebook*



Sarah Cousty



Vianney Descroix



Christian Herbeaux



Jean-Louis Sixou



Retour sur la Journée « Réussir son analgésie »

Le pari de cette Journée n'était pas évident à relever. En effet, l'analgésie et l'anesthésie font partie, si l'on peut dire, du décor dans notre exercice au quotidien. L'objectif était d'interroger son approche d'une pratique que l'on réalise presque mécaniquement. À regarder les retours positifs émis par les participants, les conférenciers ont été largement à la hauteur ainsi que le responsable de cette journée, **Jean-Yves Cochet**, qui étrennait pour la première fois les habits de chef d'orchestre d'une Journée de la SOP. Un coup d'essai et un coup de maître ! Toutes les dimensions de l'analgésie ont été abordées au

cours de cette formation avec un déroulé des conférences d'une grande cohérence.

Avec **Sarah Cousty**, la Journée a débuté au cœur des molécules dans une conférence très aboutie consacrée aux médicaments de l'anesthésie locale et à leur utilisation efficiente. **Jean-Louis Sixou** a pris le relais avec une intervention très pratique et clinique dont l'intitulé dit tout : « De la para-apicale à l'ostéocentrale : choisir le matériel et les techniques adaptés à la situation ». Les participants ont ensuite dû solliciter de manière intensive leur hémisphère droit pour la conférence de **Vianney Des-**

croix consacrée à l'hypnose. **Christian Herbeaux** a enfin invité tout le monde à prendre de la hauteur pour questionner globalement – mais avec précision – l'anesthésie et l'analgésie dans le domaine bucco-dentaire. Il en a d'ailleurs profité pour marteler que l'anesthésie générale n'était pas nécessaire en odontologie. Que les conférenciers soient remerciés pour leur implication dans cette formation à la réussite de laquelle les participants ont grandement contribué par des interventions et des questionnements qui auront véritablement enrichi cette journée.

Philippe Milcent



Aperçu de l'intervention de Sarah Cousty

Les médicaments de l'anesthésie locale : mieux les connaître pour mieux les utiliser

Blocage du canal sodique

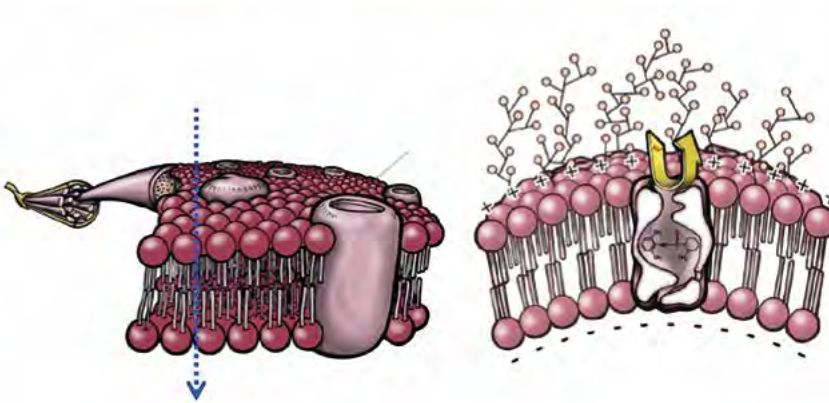


Schéma illustrant le principe de l'anesthésie locale

L'anesthésique, sous forme non-ionisée, traverse la membrane cellulaire, se fixe à un récepteur spécifique intracellulaire des canaux sodiques, entraînant un blocage du sodium et stoppant ainsi la propagation des potentiels d'action.

Les anesthésiques locaux de type ester

Procaine - Tétracaïne - Benzocaïne

- Dérivés de l'acide benzoïque
- Hydrolysés principalement dans le plasma par la pseudo-cholinestérase
- Métabolite d'acide para-amino-benzoïque : allergies +
- Excrétions principales = rein
- Procaine : rapport puissance/toxicité défavorable
- Tétracaïne : anesthésie topique

Propriétés des anesthésiques de type ester les plus utilisés.

Les anesthésiques locaux de type amides

- Lidocaïne
 - + premier composé anesthésique local non-ester utilisé en chirurgie dentaire
- Mépivocaïne
 - + faibles propriétés vasodilatatrices, peut être utilisée sans vasoconstricteur
- Articaine
 - + seul anesthésique local de type amide doté d'un noyau thiophène
 - + le plus utilisé en odontologie en France
 - + inactivée dans le foie pour moins de 10 % et principalement par hydrolyse dans le tissu et le sang
 - + principale substance métabolique = acide articaïnique = pas de toxicité.

Propriétés des anesthésiques de type amides les plus utilisés.



Quand utiliser un vasoconstricteur?

- Phéochromocytome
- Os irradié au-delà de 40 Gy
- Injections intra-osseuses à éviter chez les patients arythmiques
- Asthme cortico-dépendant (sans bisulfite)



- Hyper et hypothyroïde stabilisée
- HTA stabilisée
- Cardiopathies coronariennes stabilisées
- Asthme non corticodépendant
- Grossesse
- Allaitement
- Enfant > 6 mois
- Patient âgé

Contre-indications et indications des vasoconstricteurs.



Marc Steltzen, Tours (37)

Je suis un grand habitué des journées de la SOP. Les formations SOP nous donnent l'occasion de remettre en question certaines de nos pratiques que l'on perpétue par habitude. J'ai découvert la technique des anesthésies palatines qui endorment un bloc de dents sans endormir les tissus mous. J'ai, par ailleurs, apprécié l'approche de l'hypnose comme une nouvelle relation patient-praticien. Ce n'est pas l'hypnose spectacle mais une façon différente de s'adresser aux patients.



Aperçu de l'intervention de Jean-Louis Sixou

De la para-apicale à l'ostéocentrale: choisir le matériel et la technique adaptés à la situation



Seringue Miniject™ Anthogyr



Seringue Paroject™



Seringue Ergoject™ Anthogyr



Seringue Citoject™

Exemples de seringues manuelles permettant une injection démultipliée et contrôlée des anesthésiques.

Variante: technique d'Akinosi

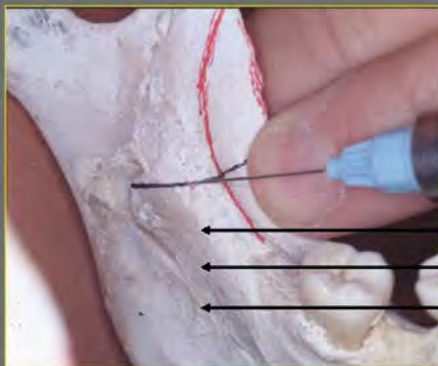


- arcades en occlusion
- bouche « fermée »
→ patients difficiles

- proximité plexus veineux ptérygoïdien
- proximité artère maxillaire
- risque d'effraction → aspiration ++

Indications et risques liés à l'utilisation de la technique d'Akinosi.

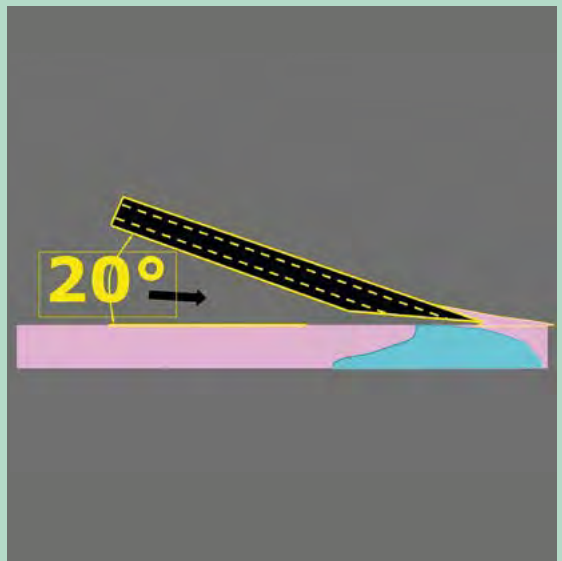
Situation de la lingula



Variable selon les individus

- 10-16 ans: au-dessus du plan
- 6-10 ans: au niveau du plan
- < 6 ans: sous plan d'occlusion

Repères permettant de localiser la lingula lors de l'anesthésie à l'épine de Spix en fonction de l'âge.



Position idéale de l'aiguille pour pratiquer une injection sous-muqueuse indolore.



Dominique Grillat, Valence (26)

« Un rappel général sur les anesthésies m'a été bénéfique. De plus, j'ai découvert les anesthésies par sédation vigile. L'anesthésie transcorticale – que je ne pratique pas encore – semble très intéressante du point de vue des conférenciers. L'intervention de Sarah Cousty sur les médicaments de l'anesthésie locale m'a beaucoup intéressée: j'ai ainsi pu faire le point sur les produits que j'utilise. »



Aperçu de l'intervention de Vianney Descroix

L'hypnose, potentialisation de confort

Qu'est ce que l'hypnose ?

• Un état de **conscience** (consciousness) qui induit une **absorption** de l'attention et une diminution de la conscience (awareness) caractérisé par une **plus grande capacité** à répondre aux **suggestions**.

American Psychological Association

Les données de la science

- Mackey, E. F. (2009) Hypnose et avulsion des dents de sagesse
 1. Suggestions hypnotiques et doses de Propofol®
 2. Suggestions hypnotiques et intensité de la douleur postopératoire
 3. Suggestions hypnotiques et consommation d'antalgiques postopératoires

Avantages observés de l'utilisation de l'hypnose lors de l'avulsion des dents de sagesse.

Les données de la science

- Au final :
 - Il n'a pas été rapporté d'effet secondaire grave ;
 - Cela ne permet pas d'exclure leur existence ;
 - Si de tels effets existent, leur fréquence est relativement rare.

Évaluation de l'efficacité de la pratique de l'hypnose. J. Guegen, 2015.

Conclusions les plus souvent citées sur les effets secondaires constatés lors de l'utilisation de l'hypnose.

Les données de la science

- 6 revues « Cochrane »
- Santé des femmes
- Dépression
- Soins dentaires
- Schizophrénie
- Sevrage tabagique
- Intestin irritable
- 80 revues systématiques ou méta-analyses (Medline)

Revue bibliographique concernant les indications essentielles de l'utilisation médicale de l'hypnose.

Les données de la science

- Au final :
 - Plusieurs études présentent des résultats convergents ;
 - L'utilisation de l'hypnose permet de diminuer la consommation de :
 - sédatifs ;
 - d'antalgiques en peropératoire.

Évaluation de l'efficacité de la pratique de l'hypnose. J. Guegen, 2015.

Conclusions les plus souvent citées concernant la diminution des antalgiques utilisés lors de l'utilisation de l'hypnose.



Stéphane Schoener, Châlette-sur-Loing (45)

« Cette Journée a changé mon approche au niveau du matériel que j'utilise pour les anesthésies et plus précisément sur la concentration en vaso-constricteur. J'ai trouvé une application directe des techniques de l'hypnose sachant que ce n'est ma première formation sur ce thème. L'hypnose nous facilite la tâche pour les anesthésies locales et pour réduire les réflexes nauséux des patients lorsque l'on réalise des empreintes. Enfin, c'est toujours appréciable de rencontrer les confrères dans une ambiance détendue et confraternelle. »



Aperçu de l'intervention de Christian Herbeaux

Quelle technique anesthésique, pour quel patient, et pour quel type de soins ?
Description des différentes techniques d'anesthésie permettant de choisir celle qui est la plus adaptée à l'intervention projetée et au type de patient qui devra la subir.

1. L'anesthésie locale :

- Incontournable quelles que soient les autres techniques d'anesthésie.

Cf. Sarah Cousty

2. L'anesthésie par inhalation de gaz :

- Mélange équimolaire de protoxyde d'azote et d'oxygène (Méopa) ;
- Euphorisante ;
- Propriétés anesthésiques et analgésiques modérées ;
- Indiqué pour les procédures simples, courtes ou peu douloureuses ;
- Intérêt tout particulier chez l'enfant ou la femme enceinte ;
- AMM en France seulement depuis fin 2001.

3. L'anesthésie générale traditionnelle :

- Protocole « lourd » ;
- Indiquée chez les patients incontrôlés ou incontrôlables (indiqué chez les enfants

de moins de 7 ans) ou chez lesquels aucune autre technique n'est possible.

4. L'anesthésie par l'hypnose psychologique :

- Technique thérapeutique en pleine évolution, notamment en dentaire ;
 - Demande une réelle qualité professionnelle.
- Cf. Vianney Decroix*

5. L'anesthésie par sédation vigile intra veineuse encore appelée diazanalgésie ou hypnose chimique :

- Parfaitement adaptée à la chirurgie dentaire ;
- Rapide d'installation, précise, efficace car dose des produits dépendante ;
- Repose sur ces trois effets : anxiolyse, amnésie, analgésie ;
- Remarquablement vécue par les patients ;
- Réversible par les antidotes ;
- Enfin, essentiel, le patient restant toujours conscient : « *Un avion qui roule au sol est sûr d'atterrir* »).

RETROUVEZ L'INTÉGRALITÉ
DE LA JOURNÉE SUR
www.sop.asso.fr



ADHÉREZ À LA SOP
ET ACCÉDEZ AU REPLAY
DE CETTE JOURNÉE
ET À + DE 100 REPLAYS
DE NOS JOURNÉES
ACCESSIBLES EN LIGNE

Bulletin
cahier
central

« Une réponse résolument positive à la pression qui pèse sur les praticiens »

Entretien avec Meyer Fitoussi, président d'honneur de la SOP, président du congrès 2017 de l'ADF



Vous allez présider le congrès 2017 de l'ADF, mais qui faut-il féliciter ? Celui qui a occupé pendant 21 ans la fonction de trésorier de l'ADF ou le récent ex-président de la SOP, que vous avez présidée pendant de nombreuses années et dont vous êtes l'une des figures ?

C'est en effet la première fois qu'un membre du conseil d'administration de la SOP est porté à la présidence d'un congrès de l'ADF, mais c'est, à mon avis, plus au titre de mon engagement au sein de l'ADF, en tant que trésorier, que les secrétaires généraux, puis le comité directeur et le conseil d'administration m'ont fait l'honneur de cette distinction. Je les en remercie d'ailleurs très sincèrement.

Cette édition 2017 se déroule l'année où un arbitrage contesté a été rendu sur la convention. Du coup, l'intitulé du congrès, « Les fondamentaux, source de sérénité », pourrait presque passer pour une provocation...

Ce n'est pas une provocation, c'est une réponse qui a été proposée par anticipation à cet événement, qui est donc d'une parfaite actualité, et je m'en félicite ! C'est une réponse concrète et pratique à l'in vraisemblable pression qui pèse sur les épaules des professionnels de santé et singulièrement des chirurgiens-dentistes ! À cet égard, l'arbitrage n'a fait qu'amplifier ce phénomène qu'endurent aujourd'hui les praticiens.

De quelle pression parle-t-on ?

Elle commence au quotidien du cabinet dentaire. Le praticien y est tenu de respecter de nombreuses obligations réglementaires et légales. Il doit ensuite résister à la pression des patients : ceux qui croient savoir et ont des exigences incohérentes, ceux qui ont un comportement incivil voire agressif, etc. L'environnement lui-même est anxiogène : des mutuelles envoient des courriers à leurs adhérents leur expliquant que le praticien de leur réseau est moins cher que le praticien consulté ; les médias mettent en cause la probité d'une profession tout entière. Sans parler des politiques qui, non seulement sont sourds aux doléances des praticiens mais, régulièrement, surfent sur le mécontentement des assurés sociaux en se livrant à des surenchères démagogiques. Face à ces pressions multiples, internes et externes, les praticiens résistent tant bien que mal. Plutôt mal, d'ailleurs. Ce que j'exprime relève certes du ressenti, mais je n'ai jamais autant croisé de praticiens stressés, au bord du lâcher prise voire du burn-out. Ils n'en peuvent plus de ne plus en pouvoir ! Alors ? Faut-il se satisfaire du fait que, pour exercer dans de meilleures conditions, on limite son exercice à une discipline voire, pour ceux qui le peuvent, on prend sa retraite anticipée ?

D'où la « promesse » de ce congrès 2017...

Oui. Car il existe une autre réponse, résolument positive, consistant à faire reposer le socle de sa pratique sur les fondamentaux cliniques et scientifiques. La solution à notre portée, qui ne dépend que de nous, c'est de pratiquer sereinement. Un praticien bien dans sa tête, bien dans son exercice médical, eh bien cela profite directement au patient. J'assume d'ailleurs le fait que, contrairement aux thèmes des années passées où le patient était au cœur de la promesse, c'est le bien-être du praticien qui est d'abord visé. Je l'ai dit : la bonne santé bucco-dentaire, la bonne prise en charge bucco-dentaire du patient est aussi la conséquence d'un corps médical qui exerce dans la sérénité. Or, qui s'occupe de nous aujourd'hui ? Je vous laisse le soin de deviner la réponse.

Il y aura un ticket Fitoussi-Launois à ce congrès puisque Claude Launois, l'un de vos complices historiques, notamment en tant qu'intervenant aux formations de la

SOP, assurera la présidence scientifique du congrès 2017...

C'est un souhait que j'ai formulé tout de suite après avoir accepté l'honneur que l'on me faisait de présider ce congrès. Je suis gré aux instances de l'ADF d'avoir accepté ma demande ! J'en profite d'ailleurs ici pour rendre à César ce qui appartient à César car c'est Claude Launois qui a émis le premier cette idée des « fondamentaux », gage d'un exercice serein. Je n'avais pour ma part pas besoin d'être convaincu car ce credo est l'un des fils rouges de notre engagement à la SOP. C'est un message que nous ne cessons de marteler et je suis fier de le porter dans le cadre de ce congrès de l'ADF.

Précisément, qu'est-ce que l'ADF a apporté à la SOP et qu'est-ce que la SOP a apporté à l'ADF ?

Beaucoup de choses ! La SOP a su transmettre à l'ADF, au milieu des années 1990, une approche plus rationnelle dans la préparation des séances de formation, ou encore dans la politique de recrutement et de fidélisation des conférenciers. De son côté, l'ADF a constitué un incontestable levier de notoriété et de légitimité pour la SOP.

Un congrès 2017 réussi aurait quel visage ?

Celui où les praticiennes et les praticiens viennent en nombre, bien sûr, mais qu'il existe aussi une vraie appétence pour les séances de formation et qu'elles soient appréciées. J'aimerais faire passer un message étroitement lié à l'envie et au plaisir d'exercer.

Si vous deviez citer trois séances de formation qu'il faudrait suivre lors de cette édition, quelles seraient-elles ?

Je me garderai bien de répondre à votre question ! Sincèrement, le programme est à la fois cohérent, équilibré et ambitieux. Il est, de plus, porté par un vent de fraîcheur diffusé par un comité scientifique comptant une majorité de jeunes investis et engagés dans leur mission. Vraiment, toutes les séances sont intéressantes, avec une dimension importante résolument donnée à l'interactivité. Que l'on me permette tout de même de citer la séance de la SOP qui sera intitulée No(s) Limit(es). Cela croise d'ailleurs la thématique du congrès : la transgression, parfois nécessaire dans le cadre de la dispensation d'un acte médical, ne peut se concevoir que si l'on maîtrise d'abord parfaitement ses fondamentaux. /

Katia Jedeon, prix SOP-Dentsply

Le prix SOP-Dentsply du meilleur article paru dans la ROS en 2016 a été décerné à Katia Jedeon. La SOP l'en félicite chaleureusement.

Auteure d'un article paru le numéro spécial de la Revue d'odonto-stomatologie (ROS) consacré aux anomalies dentaire et intitulé « *Les hypominéralisations molaires-incisives: prévalence, étiologie et pratique médicale* », Katia Jedeon a reçu le prix SOP-Dentsply du meilleur article de la ROS. Avant de lui remettre son prix lors de la Journée de juin dernier, le rédacteur en chef de la ROS, Patrick Simonet, a remercié le partenaire historique de la SOP, Dentsply, pour sa précieuse contribution à cette distinction. Il a ensuite rappelé que Chantal Naulin-Ifi coordonnait ce numéro spécial de la ROS dans le cadre duquel Katia Jedeon était distinguée.



Diplômée de la faculté de médecine de Beyrouth, Katia Jedeon a suivi des études en biologie buccale, obtenu un Master 1 et 2 en Santé, un Master Clinique buccale spécialisée en parodontologie, une thèse de Sciences doctorales et un post-doc en laboratoire de physiopathologie. Elle est formatrice et assistante associée. Elle est également en 3^e année en dentaire, car elle veut embrasser une carrière universitaire, forcément brillante. « *La relève est là !* », a lancé Patrick Simonet. Très émue, la lauréate a remercié – entre autres ! – Chantal Naulin-Ifi, qui l'avait invité à publier dans la ROS. /

Vinciane Koenig, lauréate du prix Michel-Degrange

C'est Vinciane Koenig, chef de clinique adjointe au service de prothèse fixée au CHU de Liège, et en 3^e année de thèse doctorat, qui a reçu cette année le Prix Michel-Degrange, bourse de recherche dotée de 5000 euros créée par la SOP, le Comident et la Société francophone de biomatériau dentaire (SFBD). C'est le P^r Geneviève Grégoire (SFBD) qui a remis son prix à la lauréate. Elle a rappelé que la bourse Michel-Degrange recom-



pensait des candidats ayant déjà publié dans le domaine des biomatériaux dentaires à visée clinique, et qui souhaitent continuer leur recherche dans ce domaine. Vinciane Koenig s'est dit honorée par cette distinction en ayant une pensée pour Michel Degrange « *qui a su transmettre sa passion pour les biomatériaux jusqu'à Liège et qui a assisté au début de la collaboration Liège-Paris* » a-t-elle insisté. /

Séance SOP à l'ADF : no limit... et nos limites

Le 30 novembre de 14 heures à 17 heures (code séance : C69) se tiendra la séance de la SOP intitulée «No(s) Limit(es)».

« **N**o(s) limit(es) » ! Voilà l'intitulé de la séance de la SOP au congrès ADF le 30 novembre à 14 heures. Jusqu'où peut-on aller en termes de diagnostic, de conservation de la dent et des tissus ? La question sera posée en imagerie 3D, en retraitement endodontique, en parodontie non chirurgicale et en collage. Voici l'avant-programme.



Éric Bonnet, « L'imagerie 3D, no(s) limit(es) »

L'image 2D intra et extra-orale représente encore l'examen de première intention pour la majorité de nos diagnostics. Si, malgré ces examens, un doute persiste, l'imagerie sectionnelle, tel que le Cone Beam, représente l'alternative de choix. Mais comment les choisir en fonction de quelle pathologie ? Comment optimiser ces clichés (paramètres, doses...), tout en comprenant l'influence qu'aura le traitement des images sur notre diagnostic ? C'est à ces multiples questions qu'Éric Bonnet répondra, lors de cette séance, pour que l'utilisation de l'imagerie 3D soit no limit !



Dominique Martin, « Le retraitement endodontique, no(s) limit(es) »

Le retraitement endodontique est souvent synonyme de difficulté, de résultat incertain et d'intervention chronophage. Dominique Martin nous expliquera comment analyser chaque situation pour minimiser les risques du retraitement endodontique, de la dépose prothétique jusqu'au retrait des instruments fracturés. Jusqu'où pouvons-nous oser un retraitement endodontique ? Quels sont les protocoles et les outils qui nous permettront d'aborder cet acte plus sereinement et qui feront reculer nos limites pour des plans de traitement toujours plus conservateurs.



Charlotte Pantchenko, « La parodontie, no(s) limit(es) »

Chaque patient, chaque situation est unique, surtout en parodontie ! Charlotte Pantchenko abordera le traitement parodontal dans une logique de préservation et une approche centrée sur le profil à risque de chaque patient. Quels sont les critères décisionnels qui nous permettent de maintenir des dents, dans les meilleures conditions, en fonction du risque parodontal ? Quelles sont les astuces pour optimiser notre traitement non chirurgical et retarder, ainsi, le recours à la chirurgie. Charlotte Pantchenko nous montrera que le traitement parodontal reste la clé de nos traitements conservateurs.



Marin Pomperski, « Le collage, no(s) limit(es) »

Il existe une alternative à la couronne grâce aux techniques adhésives et ce même en cas de délabrement important. C'est ce que démontrera Marin Pomperski. Le respect des protocoles de collage, la maîtrise du champ opératoire et le choix raisonné d'une stratégie d'assemblage (parmi toutes celles qui nous sont offertes : colles duales, composites chauffés ou encore composites fluides) sont au cœur de la démarche de préservation tissulaire. Poussons les limites du collage pour rompre le paradigme du « tout couronne » !

Chloé Barbant

Les Cahiers

DE LA ROS



Bon de commande

LES CAHIERS DE LA ROS

USURE DENTAIRE : DE LA PRÉVENTION AU TRAITEMENT

200 PAGES • PRIX : 59 € + FRAIS DE PORT : 7,90 € • TOTAL : 66,90 €

PATHOLOGIES DE LA MUQUEUSE BUCCALE POUR L'OMNIPRATICIEN

156 PAGES • PRIX : 65 € + FRAIS DE PORT : 7,90 € • TOTAL : 72,90 €

JE SOUHAITE COMMANDER LES DEUX NUMÉROS DES CAHIERS DE LA ROS

PRIX : 124 € + FRAIS DE PORT : 8,90 € • TOTAL : 132,90 €

Merci de bien vouloir nous retourner ce formulaire accompagné de votre règlement à l'adresse : **SOP - 6, rue Jean-Hugues - 75116 Paris**

Nom :

Prénom :

Adresse :

Tél. :

Courriel :

