



24^{èmes} journées de chirurgie dentaire
du 16 au 26 Avril 2026

Journée Flux Numérique
Retour en images

NOUVEAU



TESTEUR D'ESPACES INTERDENTAIRES



N°1
de
l'interdentaire*

Un choix simple.
Un soin sur mesure.



APPROTES2508 - * Données Openhealth - Septembre 2025 - CAM - Marché Interdentaire.



professional.sunstarGUM.fr

SUNSTAR France - 105 rue Jules Guesde 92300 Levallois-Perret





vec la fermeture programmée de l'Agence du DPC et la promesse de la prorogation du DPC au-delà de 2026 pour l'intégrer à la certification périodique, l'avenir de la formation post universitaire et de nos obligations reste flou. Cependant nous faisons confiance à nos technocrates car comme Alexis de Tocqueville l'avait écrit dans un texte bien connu¹, le pouvoir a

toujours su avec de « petites règles compliquées, minutieuses et uniformes » gouverner le docile troupeau. « Compliquées et minutieuses », telles étaient les règles du DPC tant de l'avis des organismes de formation (ODPC) que de celui des praticiens des professions à Ordre. Malgré cela, le financement de ces formations par l'ANDPC a déclenché une explosion de vocations chez les premiers (le nombre d'ODPC est passé à 538 en 2024 dont seulement 43 étaient spécifiquement dentaires) et une motivation nouvelle chez les seconds ... pour le distanciel. Des chiffres qui traduisent d'une part un mode de captation de l'argent public et d'autre part l'exploitation d'une manne financière avec trop souvent pour toute ambition de satisfaire à des obligations légales. Bien triste motivation ! Effet pervers dévastateur pour ce tissu social que constituaient les sociétés scientifiques historiques et gabegie qui a motivée l'IGAS et la Cour des Comptes. Aujourd'hui, le risque est fort que nous allions, nous Professions à Ordre, vers des « règles uniformes » celles de *France Compétences*, l'institution qui est pressentie pour assurer la gestion des fonds pour les professions à Ordre comme elle le fait déjà pour toutes les autres professions. En effet, cette institution en charge de la formation professionnelle et de l'apprentissage remplacerait l'ANDPC dans cette fonction alors que l'HAS assurerait la validation scientifique.

Historiquement, *France Compétences* a été créée, pour succéder à plusieurs organismes en charge de la gouvernance de la formation le 1er janvier 2019 à la suite du vote de la loi dite « de la liberté de choisir son avenir professionnel » (sic). Mais que l'État soit majoritaire de cette instance multipartite pose problème. C'est d'ailleurs pour cette raison que sa création avait suscité d'emblée des réactions de défiance de la part d'un large éventail de syndicats, allant du CNPF à la CGT !

Dans ces conditions aurons-nous encore notre mot à dire qui nous permettrait de conserver notre « distinction » ? Rien n'est moins sûr. On percevra peut-être mieux à présent l'importance du coût différé qu'à la générosité du payeur pour nos professions.

Pour la SOP, assumer soi-même le coût de sa formation est le seul gage de liberté. La certification périodique ouvrera à cette possibilité pour ceux qui l'auront compris.

‘Assumer soi-même
le coût de sa
formation est le seul
gage de liberté.’



Marc ROCHÉ

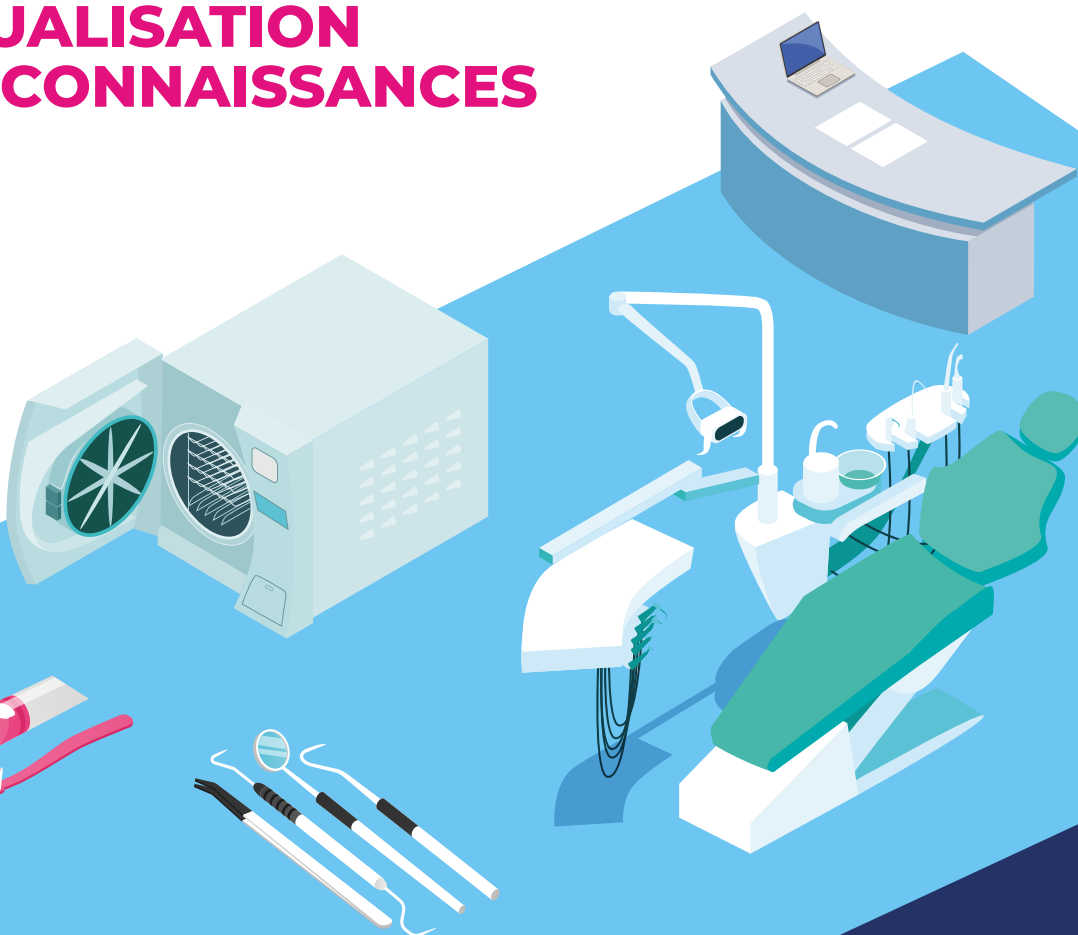
Vice-Président de la SOP

¹De la démocratie en Amérique Tome 2, Chapitre VI - 1840

FORMATION ASSISTANT(E) / AIDE DENTAIRE

FORMATION
INITIALE

ACTUALISATION
DES CONNAISSANCES



CNQAOS

Centre National de Gestion Administrative
98 Boulevard Victor Hugo 92110 CLICHY
Téléphone : 01.78.91.01.40 – standard@cnqaos.org –
www.cnqaos.fr

Siège Social : 6, Rue Neuve Saint Pierre 75004 PARIS

N° SIRET : 324 166 610 00141 – Code APE : 8559A
N° de déclaration d'activité auprès de la Préfecture de
Police de Paris: 11 93 057 28 93.
Cet enregistrement ne vaut pas agrément de l'État.



SOMMAIRE

MARS 2026

ACTUS

- 03 **Édito**
Dépecées
- 06 **La Chronique de Valérie**
Vigile
- 07 **Retour de Journée**
Flux Numérique

JOURNÉES

- 12 **Convertissons avec...**
Julien Thomas
- 14 **Juin 2026**
L'appel de l'IA
- 17 **Octobre 2026 & Janvier 2027**
Vos prochaines journées

VOD

- 18 **Vidéo à la demande du mois**
Prenons en charge les Kids

CLINIQUE SUR SCÈNE

- 20 **Caractéristiques des lymphomes oraux viro-induits : revue de littérature et étude clinique rétrospective**
par Pauline Le Gatt

FORMATIONS

- 22 **DPC**
Classe virtuelle, Présentiel, E-learning
- 24 **Approfondies**
Prochaines dates
- 26 **AFGSU 2**
Prochaines dates

MON PARIS

- 27 **Notre-Dame**
Matériel & Réglages

VOYAGE-CONGRÈS

- 29 **Ile Maurice**
Programme scientifique



Société Odontologique de Paris - 6 rue Jean Hugues, 75116 Paris - Tél. : 01 42 09 29 13. Adressé à l'ensemble de la profession. Rédacteur en chef : Marc Roché. Rédacteurs en chef adjoints : Gérard Mandel & Charley Provoost. Directeur de la publication : Samy Dubois. Comité éditorial : Marc Roché, Gérard Mandel, Samy Dubois, Charley Provoost, Ishai Sitbon, Catherine Akari. Conception, réalisation : SOP. Internet : www.sop.asso.fr. Secrétariat : secretariat@sop.asso.fr - ISSN : 1285-3933. Régie publicitaire : Catherine Akari : 01 42 09 29 13 Impression : SOP.





la chronique de Valérie

Vigile

Cela fait plus de vingt ans que je soigne Claire. Je l'ai vue enceinte, pressée entre deux réunions, fatiguée parfois, souvent bavarde. Nous nous connaissons par cœur. Elle sait comment je travaille, elle sait que je prends le temps, elle sait surtout que mes soins ne lui ont jamais été douloureux.

Et pourtant, chaque fois c'est le même petit rituel. Elle s'installe, serre de ses mains les accoudoirs et me dit en souriant : « Je vous préviens ...j'ai peur ». Puis elle énumère ses angoisses, comme si c'était la première consultation. La peur d'avoir mal, la peur de ne pas supporter. La peur, tout simplement.

Je pourrais lui rappeler nos vingt années sans incident. Je pourrais balayer cela d'un « Mais enfin, vous me connaissez ! » Ce serait plus rapide. Mais la phobie ne se discute pas, elle s'invite hors de toute logique.

Alors j'écoute. Je reformule. Je rassure. Je ralentis le geste si nécessaire. Elle doit comprendre que mon fauteuil est un espace où sa peur a le droit d'exister sans être minimisée ni ignorée.

Avec l'expérience nous maîtrisons si bien la douleur que nous risquons d'oublier ce qu'elle remue en ceux qui viennent nous voir. Alors notre défi n'est pas seulement technique. Il est de rester toujours attentif -malgré l'habitude- à cette fragilité qui se glisse dans le cabinet et de ne jamais banaliser cette faille du patient. Délicate mutuelle vigilance...

Dr Valérie Travers

MARC
BARANES

OLIVIER
BOUJENAH

PHILIPPE
FRANCOIS

JEROME
LIPOWICZ

LAURENT
SERS



FLUX NUMÉRIQUE

DIGITAL WAX UP

IM

-MARTIN
séminaires

JEUDI




FLUX NUMÉRIQUE

actus





actus



Prendre ctrl



Séparer



Pavé de nu...



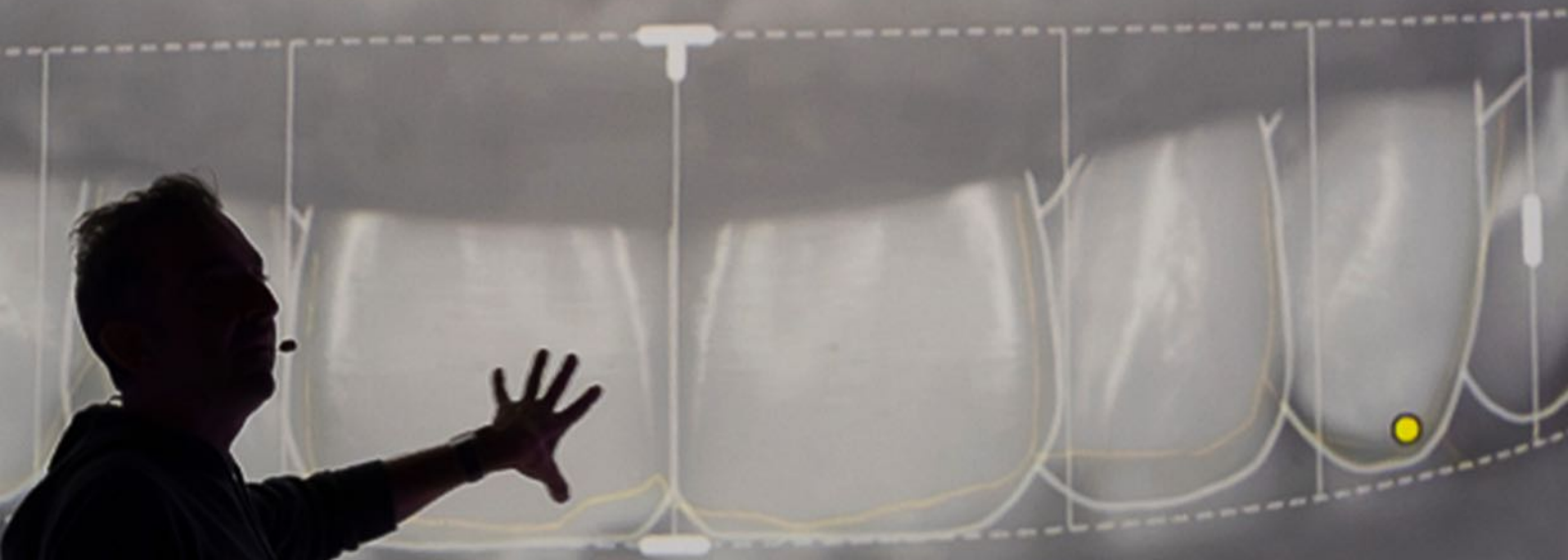

Pause



Transférer



Conversation Pa



DIGISN





ANTORA CONSEIL
Finance & Patrimoine

Les décisions patrimoniales les plus importantes méritent un conseil d'excellence.

Antora accompagne les dentistes et les professionnels de santé dans la structuration, l'optimisation et la transmission de leur patrimoine, ainsi que dans la préparation de la retraite et l'optimisation de l'épargne retraite, avec une approche globale, indépendante et sur mesure.



Cilles Hannoun
Co-fondateur
Stratégie financière



David Nahon
Co-fondateur
Ingénierie patrimoniale et
financière



Norbert Smadja
Co-fondateur Structuration
juridique et fiscale

UNE APPROCHE GLOBALE AU SERVICE DE VOTRE STRATÉGIE DE VIE ET D'ENTREPRISE

Antora intervient sur l'ensemble des problématiques patrimoniales complexes :

- ✓ Structuration du patrimoine du praticien
- ✓ Optimisation fiscale et juridique
- ✓ Transmission, cession et croissance externe
- ✓ Allocation financière long terme
- ✓ Accompagnement stratégique dans la durée

Chaque stratégie est conçue sur mesure, en toute indépendance, avec un objectif clair : pérenniser et valoriser votre patrimoine.

**Vous avez un projet structurant ?
Échangeons en toute confidentialité.**

www.antora.fr
contact@antora.fr





JULIEN THOMAS

RESPONSABLE SCIENTIFIQUE DE LA JOURNÉE **L'APPEL DE L'INTELLIGENCE ARTIFICIELLE**

Vous êtes responsable scientifique de cette journée. Pourquoi avoir choisi le thème “L'appel de l'IA” ?

Julien Thomas : A moins de vivre isolé, personne ne peut être resté insensible à la révolution technologique et sociétale, portée par l'intelligence artificielle ces derniers temps, on ne parle presque que d'IA dans tous les domaines et forcément aussi dans la sphère dentaire. Cependant, à échanger avec mes confrères je m'aperçois que les perceptions et les concepts restent assez vagues avec des confusions sur les différents types d'IA existant par exemple, leur impact sur nos vies personnelles, notre entourage et aussi pour l'avenir de notre profession, de notre activité clinique et de notre rapport avec le patient.

Quels seront les grands axes abordés durant la journée ?

Nous aurons l'honneur de recevoir un intervenant dont les connaissances et travaux font autorité dans le domaine en la personne de Cédric Villani, professeur de mathématiques et notamment lauréat de la Medal Fields, auteur d'un rapport sur l'IA pour le gouvernement en 2018, organisateur de groupes de travaux sur ce sujet pour l'Académie des Sciences et pour l'Académie de Médecine. Grâce à sa présence et à sa vision éclairée, nous aborderons en début de journée quelques généralités et mises au point sur l'IA et son influence à venir sur le monde de la santé.

Le Dr Samy Dubois posera les bases et les notions qui vont nous intéresser en odontologie et en médecine. Il fera également une démonstration d'une solution pour le CBCT avec des images impressionnantes.

Par la suite, nous accueillerons des conférenciers qui s'attarderont sur les sujets cliniques de l'odontologie comme les applications de l'IA sur l'imagerie médicale avec le Dr Didier Ernenwein, chirurgien maxillo-facial inventeur d'une solution de diagnostic en imagerie.

L'orthodontie ne sera pas en reste grâce à l'intervention du Dr Gauthier Dot dans une discipline qui sera très fortement refaçonnée par cette nouvelle technologie.

L'impact de l'IA sur le fonctionnement du cabinet et notre organisation administrative nous sera expliqué par le Dr Cécile Nicolas. Elle nous apportera, à partir de son expérience personnelle, des solutions pratiques permettant gain de temps, d'efficacité, de confort d'exercice, et l'amélioration de la relation praticien-patient pour aboutir à une pratique plus sereine et épanouie.

Le Dr Yoann Lopez nous parlera de l'IA comme aide à la décision thérapeutique (copilote clinique) et évoquera une grille d'analyse et des cas pratiques.

En quoi cette journée va-t-elle être particulièrement intéressante pour le praticien ?

S'informer et pouvoir s'adapter face à la révolution déjà en cours dans notre pratique dentaire, voilà notre objectif.

Outre la possibilité de se retrouver et d'échanger sur l'IA, cette journée offrira aux praticiens les outils et les bases pour comprendre les changements opérants et aussi assimiler les applications à l'odontologie pour une mise en pratique plus sereine.

C'est une révolution qui est en cours, il est important que chacun de nos confrères, jeune ou moins jeune, prenne le train en marche, et ne reste pas sur le bas côté... !

‘S’informer et pouvoir s’adapter face à la révolution déjà en cours dans notre pratique dentaire’

Le mot de la fin ?

Révolution !



Journée L'appel de l'Intelligence Artificielle, 18 Juin 2026



Découvrez Primescan® 2

Soutenu par DS Core®¹

Le premier scanner intra-oral Cloud-native²

Synonyme de simplicité et de polyvalence, ce scanner intra-oral sans fil, directement connecté au Cloud, vous permet de développer l'activité de votre cabinet et de prodiguer des soins de qualité à vos patients.

Connexion au Cloud

Scannez où et quand vous le souhaitez à l'aide de tout type d'appareil connecté à Internet.

Design ergonomique

Solution sans fil et embout redessiné pour plus de confort au quotidien.



Allez encore plus loin dans la dentisterie numérique au service du patient.

Découvrez-en plus sur la solution DS Core et sur son utilisation avec Primescan 2 en scannant ce QR Code ou connectez-vous sur r2.dscore.com.

¹ Primescan 2 requiert un abonnement payant minimum à DS Core, cf. conditions générales de vente DS Core.

² Cloud-native : connexion et transmission des données directement au Cloud.

Dispositif médical pour soins dentaires, réservé aux professionnels de santé, non remboursé par les organismes d'assurance maladie au titre de la LPP. Lisez attentivement les instructions figurant dans la notice avant utilisation. Primescan 2. Indication du produit : scanner intra-oral qui enregistre et génère des images numériques et des données d'impression à usage dentaire. Fabricant : Sirona Dental Systems GmbH, Fabrikstraße 31, 64625 Bensheim, Germany. Classe : I. Rev. : 06/2024.



 Dentsply
Sirona

INVITÉ SPÉCIAL
CEDRIC VILLANI

GAUTHIER
DOT

SAMY
DUBOIS

DIDIER
ERNENWEIN

YOANN
LOPEZ

CECILE
NICOLAS



L'APPEL DE

L'IA



ESPACE SAINT-MARTIN
congrès - séminaires

RESPONSABLE SCIENTIFIQUE

▶ JULIEN THOMAS

JEUDI 18 JUIN

PRINCIPES

APPLICATIONS

ETHIQUE

AVENIR

PROGRAMME

- 1 Conférence de Cédric Villani
- 2 Bases et Notions
- 3 L'IA comme nouvel assistant administratif
- 4 L'IA en imagerie (démonstrations en direct)
- 5 L'IA en ODF
- 6 Aide à la décision thérapeutique : copilote clinique

OBJECTIFS

- Comprendre les bases de l'IA
- Maîtriser les principes de fonctionnement
- Assimiler les applications de l'IA en médecine
- Découvrir et maîtriser les applications de l'IA en odontologie
- Mettre en pratique l'utilisation de l'IA au cabinet dentaire
- Saisir les aspects éthiques et réglementaires de l'IA en odontologie
- Envisager les perspectives d'évolution du métier de chirurgien-dentiste

CONFÉRENCIERS



CÉDRIC
VILLANI



GAUTHIER
DOT



SAMY
DUBOIS



DIDIER
ERNENWEIN



YOANN
LOPEZ



CÉCILE
NICOLAS

18
JUN 2026



INSCRIPTION



LE CHOIX DE L'EFFICACITÉ

0,12%
CHLORHEXIDINE

PAROEX

PRÊT À L'EMPLOI

Solution pour
Bain de Bouche

**MÉDICAMENT
REMBOURSÉ À 15%**

Flacon 300 ml

**SANS
ALCOOL***



DIGLUCONATE DE CHLORHEXIDINE

PAROEX

Digluconate de chlorhexidine à 0,12%

TRAITEMENT D'APPOINT DES INFECTIONS BUCCALES ET DES SOINS POST-OPÉRATOIRES EN STOMATOLOGIE

La prescription des bains de bouche à base de chlorhexidine doit être réservée aux patients ne pouvant assurer une hygiène correcte par le brossage des dents. **POUR ADULTES ET ENFANTS DE 6 ANS ET PLUS.**

Informations légales disponibles sur le site : <https://base-donnees-publique.medicaments.gouv.fr>

Médicaments non soumis à prescription médicale - Agréé aux collectivités

*Paroex ne contient pas d'éthanol comme excipient

SUNSTAR
FRANCE

LE PROFIL D'ÉMERGENCE AUJOURD'HUI



JEUDI 15 OCTOBRE

JANVIER 2027



PRÉSERVATION ALVÉOLAIRE

Prenons en charge les kids

CAROLINE LEVERD - CHIRURGIEN-DENTISTE



Dans cette vidéo de mars 2025, issue de la Journée « Génération sans carie » Caroline LEVERD nous donne ses conseils et astuces à suivre au cabinet dentaire pour prendre en charge sereinement ces patients.



**PLUS DE
1000 HEURES**

VIDEOS À LA DEMANDE



PROTHÈSES



RESTAURATRICE



CHIRURGIE



PÉDODONTIE



ENDODONTIE



ESTHÉTIQUE

Caractéristiques des lymphomes oraux viro-induits : revue de littérature et étude clinique rétrospective

Les lymphomes oraux représentent environ 3 % de l'ensemble des lymphomes et constituent le troisième cancer le plus fréquent de la cavité orale. Parmi ces entités, certains sont induits par des virus oncogènes, principalement le virus d'Epstein-Barr (EBV), le virus de l'Herpès Humain 8 (HHV-8) et le virus T-lymphotropique humain 1 (HTLV-1). Bien que ces associations virales soient identifiées, les caractéristiques cliniques, diagnostiques, thérapeutiques et pronostiques spécifiques des lymphomes oraux viro-induits demeurent encore mal connues, en raison de leur faible incidence.



PAR LE DR **PAULINE LE GATT**

LAURÉATE DU PRIX PORTANT SUR LES THÉMATIQUES CLINIQUES DE L'ANCD (ACADÉMIE NATIONALE DE CHIRURGIE DENTAIRE)



Situation

Le virus d'Epstein-Barr est le plus fréquemment impliqué. Il est associé à plusieurs types de lymphomes, dont le lymphome plasmoblastique, de Hodgkin et de Burkitt. Il est également responsable d'autres manifestations buccales telles que la leucoplasie orale chevelue. Le HHV-8 est lui principalement impliqué dans les lymphomes B diffus à cellules géantes. Il est, par ailleurs, également à l'origine de la maladie de Kaposi. Le HTLV-1, plus rare en Europe, est responsable de la leucémie/lymphome T de l'adulte, pouvant présenter des manifestations cutanées et buccales.

Une revue systématique de la littérature associée à une étude clinique rétrospective menée chez 19 patients a permis de recenser des éléments communs : une prédominance masculine, un âge au diagnostic moyen (50 ans) et une fréquence accrue de terrains d'immunodépression notamment secondaires à une infection par le VIH. Le diagnostic repose sur la biopsie avec analyse histologique et immunohistochimique, complétée par la recherche d'une infection virale, histologique ou sérologique.

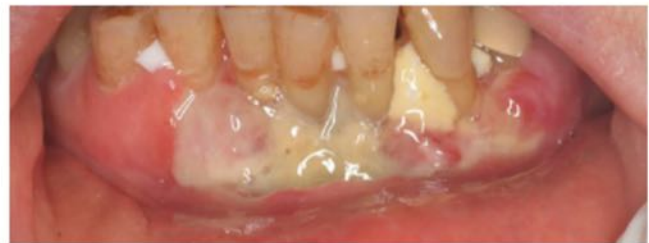


Fig.1 : Ulcération gingivale vestibulaire mandibulaire antérieure illustrant un lymphome associé au virus d'Epstein-Barr. Hong, Kwon, Ahn et al. « Importance of differential diagnosis of EBV mucocutaneous ulcer and EBV-positive diffuse large B-cell lymphoma : a case report », 2024.



Fig.2 : Tuméfaction maxillaire ulcérée secteur 2 vestibulaire et palatine révélatrice d'un lymphome viro-induit (ici HTLV-1). Service de médecine bucco-dentaire, Hôpital Pitié Salpêtrière.

Cliniquement, ces lymphomes se manifestent le plus souvent par des tuméfactions gingivales ou muqueuses, plus ou moins ulcérées, des douleurs, des paresthésies ou des mobilités dentaires inexplicables. Leur présentation aspécifique peut évoquer des pathologies inflammatoires, infectieuses ou parodontales, exposant à un retard diagnostique. Or, ce délai de prise en charge est associé à un pronostic plus défavorable, notamment lorsque le diagnostic est posé à un stade avancé.

Le chirurgien-dentiste et le chirurgien oral occupent ainsi une place déterminante dans le dépistage précoce de ces lésions, permettant une orientation rapide vers une prise en charge spécialisée en hématologie et une amélioration du pronostic.

Bibliographie

- Jamil A, Mukkamalla SKR. Lymphoma, 2023.
- Organisation Mondiale de la Santé. Classification des tumeurs des tissus hématopoïétiques et lymphoïdes, 2022.
- Silva TDB, Ferreira CBT, Leite GB, de Menezes Pontes JR, Antunes HS. Oral manifestations of lymphoma: a systematic review, 2016.
- Chowdhary S, Deka R, Panda K, Kumar R, Solomon AD, Das J, et al. Recent updates on viral oncogenesis : available preventive and therapeutic entities, 2023.
- Blaison F, Galtier J, Parrens M, Viillard JF, Boutboul D. Maladies immunologiques et hématologiques liées à HHV-8, 2022.
- Gonçalves DU et al. Epidemiology of HTLV-1-associated diseases, 2010.

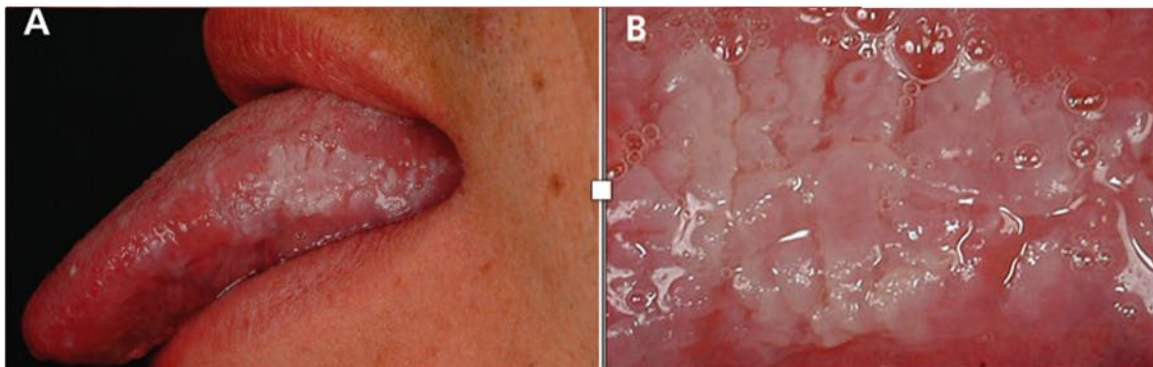


Fig.3 : Leucoplasie orale chevelue sur le bord latéral gauche de la langue, associée à une infection par l'EBV. Source : Kreuter, Wieland. « Oral hairy leukoplakia : a clinical indicator of immunosuppression », 2011.



Fig.4 : Tuméfaction palatine secteur 1 ulcérée violacée évocatrice d'une atteinte liée au HHV-8. Service de médecine bucco-dentaire, Hôpital Pitié Salpêtrière.

FORMATIONS

DPC

E-LEARNING

PRÉSENTIEL

CLASSE VIRTUELLE

formations DPC

CLASSE VIRTUELLE



RADIOPROTECTION
DES PATIENTS EN ODONTOLOGIE

19H30-23H00



LA PHOTOGRAPHIE
EN ODONTOLOGIE

24 & 26 MARS 19H30-23H00



CBCT
FORMATION CONE BEAM VALIDANTE

19H00-22H30



**LES BASES FONDAMENTALES DE LA
PROTHESE AMOVIBLE COMPLETE**

23 & 24 MARS 19H30-22H00



INTELLIGENCE ARTIFICIELLE
IMPACTS & APPLICATIONS EN ODONTOLOGIE

30 & 31 MARS 19H00-22H30

PRÉSENTIEL

Sofitel Paris Arc de Triomphe (Paris 8e)
Espace Saint-Martin (Paris 3e)
Maison de l'Amérique Latine (Paris 7e)
Hôtel Renaissance Tour Eiffel (Paris 7e)
Hôtel Napoléon (Paris 8e)



CHIRURGIE PLASTIQUE
PARODONTALE ET PÉRI-IMPLANTAIRE

SEPTEMBRE 2026



DIAGNOSTIC PULPAIRE
INDICATIONS & PROTOCOLES CLINIQUES



CBCT
FORMATION CONE BEAM VALIDANTE

08 OCTOBRE 2026



LÉSIONS MUQUEUSES DE LA CAVITÉ ORALE
DIAGNOSTIC, PRÉVENTION ET TRAITEMENT

10-11 DÉCEMBRE 2026



ÉROSION & USURE

26-27 JUIN 2026

E-LEARNING

Plateforme SOP CAMPUS



INTERCEPTION ORTHODONTIQUE
EN OMNIPRATIQUE

NOUVELLE SESSION




THÉRAPEUTIQUES RESTAURATRICES
EN DENTURE TEMPORAIRE ET PERMANENTE IMMATURE

NOUVELLE SESSION

APP
ROF
FORMATIONS
OND
IES

PRÉSENTIEL

Sofitel Paris Arc de Triomphe (Paris 8e)
Espace Saint-Martin (Paris 3e)
Maison de l'Amérique Latine (Paris 7e)
Hôtel Renaissance Tour Eiffel (Paris 7e)
Hôtel Napoléon (Paris 8e)



afgsu
2

16-17-18

SEPTEMBRE 2026

3 jours

8

OCTOBRE 2026

1 jour

formation AFGSU 2

PROGRAMME

Situations d'urgence
Gestes de secours
Protocoles
Organisation

OBJECTIFS

Identifier une situation d'urgence médicale et de la prendre en charge, seul ou en équipe, y compris en guidant à distance la réalisation des gestes d'urgence, dans l'attente de l'arrivée de l'équipe médicale spécialisée

Contribuer à la gestion d'une urgence collective ou d'une situation sanitaire exceptionnelle

DURÉE & LIEU

de 9h00 à 17h00 au siège de la SOP, 6 Rue Jean Hugues (Paris 16^{ème})

INFORMATION

Cette formation est **obligatoire**. Elle est **valable 4 ans**.

Si votre attestation a plus de 4 ans vous devez vous inscrire sur 3 jours.

Si votre attestation a moins de 4 ans vous pouvez vous inscrire à la journée de recyclage.


INSCRIPTION



Mon Paris

PAR JULIEN BATARD

35 mm
f/11
10 s
ISO 100



Canon EOS 60D



Julien Batard, manipulateur en radiologie médicale spécialisé en imagerie dento-faciale, il exerce à l'Institut de Radiologie de Paris. Passionné, il est également photographe professionnel.

 @julienbatardphotographie

Riches en infos. Forts en contacts.



ANNUAIRE DENTAIRE. TOUT UN ECOSYSTÈME COMPLET

Annuaire papier, Guides des Nouveaux Produits & Services (cabinets et laboratoires) et enfin portail web avec annuairedentaire.com. Des sources incontournables : infos clés, réglementation, nouveaux produits, fournisseurs... Pour identifier rapidement le bon partenaire et contacter le bon interlocuteur.

Art & Métier



24^{èmes} Journées de chirurgie dentaire

AVRIL
16 26
2026

ILE MAURICE

PROGRAMME SCIENTIFIQUE



LE MORNE PENINSULA





Dr **Aukhojee**
YASHVEER

C'est avec honneur, humilité et un profond sens des responsabilités que j'assume aujourd'hui la présidence de la Mauritius Dental Association. Je remercie sincèrement les membres pour la confiance qui m'a été accordée et tiens à saluer le travail accompli par les équipes précédentes, qui ont contribué au développement et à la reconnaissance de notre profession à Maurice.

À l'échelle mondiale, la dentisterie connaît une évolution rapide, marquée par l'essor de la dentisterie numérique, des nouvelles technologies, des biomatériaux innovants et d'une approche de plus en plus intégrée de la santé globale. Toutefois, malgré ces avancées, les maladies bucco-dentaires demeurent un enjeu majeur de santé publique, soulignant l'importance de la prévention, de l'éducation et de l'accès équitable aux soins.



MDA
MAURITIUS DENTAL ASSOCIATION
SINCE 1956

À Maurice, notre profession bénéficie de praticiens compétents et engagés, mais doit continuer à relever plusieurs défis : renforcer la prévention dès le plus jeune âge, améliorer la sensibilisation du public à la santé bucco-dentaire, encourager la formation continue et favoriser une collaboration plus étroite entre les différents acteurs du système de santé. La santé orale doit être reconnue comme un élément fondamental du bien-être général.

Durant ce mandat, mon objectif est de promouvoir une association plus dynamique, inclusive et tournée vers l'avenir, plaçant la formation continue, l'éthique professionnelle et la solidarité confraternelle au cœur de ses priorités. Soutenir les jeunes praticiens, encourager l'innovation et renforcer le dialogue avec les autorités de santé constituent également des axes essentiels de notre action.

C'est dans cet esprit que la Mauritius Dental Association, en collaboration avec la Société d'Odontologie de Paris, a le plaisir de vous accueillir aux 24^{èmes} Journées de Chirurgie Dentaire à l'île Maurice. Au nom de mon comité, je vous souhaite la bienvenue et vous adresse mes vœux de fructueux échanges scientifiques et professionnels.



Président

Mauritius Dental Association





Dr Philippe ROSEC

Journée
Parodontologie & Chirurgie

Samedi 18 avril

ANCIEN ATTACHÉ DES HÔPITAUX DE PARIS
D.U. APPROFONDI DE PARODONTOLOGIE & D'IMPLANTOLOGIE DE PARIS 7
EXERCICE LIBÉRAL EN PARODONTIE ET IMPLANTOLOGIE EXCLUSIVE À SAINTES

Comment inscrire le plan de traitement parodontal dans le plan de traitement global

- • Le plan de traitement parodontal découle du diagnostic et du pronostic parodontal.
- • Fondé sur la preuve, il vise à établir un cadre clair pour le traitement et le suivi des patients souffrant de maladies parodontales.

Spécifique pour chaque patient, il doit bien évidemment s'inscrire dans le plan de traitement global. Il permet ainsi d'anticiper les éventuels difficultés et complications, et vise à faciliter et pérenniser l'ensemble des soins. Enfin, il améliore la coordination entre les différents acteurs de santé.



Dr **Kinz**
BAYET

Journée
Parodontologie & Chirurgie

Samedi 18 avril

SPÉCIALISTE QUALIFIÉE EN CHIRURGIE ORALE
D.U. DERMATOLOGIE BUCCALE PARIS V
ANCIENNE CHEFFE DE CLINIQUE DES HÔPITAUX DE PARIS - HÔPITAL HENRI MONDOR
EXERCICE LIBÉRAL EN CHIRURGIE ORALE ET IMPLANTOLOGIE EXCLUSIVE À PARIS
PRATICIEN ATTACHÉ AU SERVICE DU KREMLIN BICÊTRE - ORL ET CHIRURGIE ORALE

Urgences chirurgicales au cabinet dentaire

- • La chirurgie orale est une pratique qui peut être anxiogène pour le praticien : angoisse du geste pré opératoire, source de complication per opératoire, gestion difficile post opératoire.
- • Que ce soit l'avulsion unitaire, ou multiple, chaque situation peut présenter des difficultés.

L'objectif de cette 1ere conférence est de parcourir les urgences graves les plus fréquentes, de les prévenir et de les gérer au mieux. Comment gérer un saignement important, quand drainer une cellulite ? Comment gérer un traumatisme des tissus mous ?



Philippe
ROSEC

Journée
Parodontologie & Chirurgie

Samedi 18 avril

ANCIEN ATTACHÉ DES HÔPITAUX DE PARIS
D.U. APPROFONDI DE PARODONTOLOGIE & D'IMPLANTOLOGIE DE PARIS 7
EXERCICE LIBÉRAL EN PARODONTIE ET IMPLANTOLOGIE EXCLUSIVE À SAINTES

Aménagement muco-gingival péri-implantaire



- ● La chirurgie plastique péri-implantaire est un prolongement de la chirurgie plastique parodontale.
- ● Les différentes techniques permettent notamment d'augmenter les dimensions gingivales (hauteur, épaisseur) autour des implants.

Elles visent à corriger les défauts gingivaux, et à prévenir les pertes osseuses et les complications telles que les mucosites et les péri-implantites.

L'aménagement muco-gingival est donc une approche essentielle pour assurer la santé, la pérennité et l'esthétique des tissus autour des implants dentaires.



Dr **Cédrik
BERNARD**

D.U. D'ODONTOLOGIE RESTAURATRICE ET ESTHÉTIQUE FACULTÉ DE MARSEILLE
MEMBRE DE L'ACADÉMIE DE DENTISTERIE ADHÉSIVE PÔLE ILE DE FRANCE (ADDA-IDF)
EXERCICE LIBÉRAL, ORIENTÉ EN DENTISTERIE RESTAURATRICE ET ESTHÉTIQUE



Réussir ses composites postérieurs

Bien qu'insuffisamment rémunérateurs, les composites postérieurs sont un acte quotidien du cabinet dentaire, et l'alternative de choix aux amalgames en technique directe. Esthétiques, respectant les principes d'économie tissulaire, ils demandent toutefois plus de rigueur afin d'éviter les écueils tel que sensibilité post-opératoire, absence de point de contact et pertes de temps lors de leur réalisation.

Nous verrons que, comme toutes les restaurations modernes, la maîtrise de l'adhésion est un point clé de leur réussite. Et que l'apport de nouveaux matériaux (composites, matrices, instruments de finition) combinés à une stratégie efficace, permet d'obtenir des résultats satisfaisants, pérennes et reproductibles.

Journée dentisterie restauratrice

Dimanche 19 avril



Dr **Kinz**
BAYET

SPÉCIALISTE QUALIFIÉE EN CHIRURGIE ORALE
D.U. DERMATOLOGIE BUCCALE PARIS V
ANCIENNE CHEFFE DE CLINIQUE DES HÔPITAUX DE PARIS - HÔPITAL HENRI MONDOR
EXERCICE LIBÉRAL EN CHIRURGIE ORALE ET IMPLANTOLOGIE EXCLUSIVE À PARIS
PRATICIEN ATTACHÉ AU SERVICE DU KREMLIN BICÊTRE - ORL ET CHIRURGIE ORALE



Gestion des complications chirurgicales

L'objectif de cette seconde conférence porte sur les complications et la gestion du geste iatrogène : anticiper et prendre en charge une communication bucco sinusienne, gérer en per opératoire mais également en post opératoire la plaie du plancher iatrogène, comment aborder la paresthésie labio mentonnière ?

Avec la présentation de cas cliniques et les mises à jour des recommandations, le but de cette formation est de donner les clefs de la réussite et mes petits conseils pour que votre prochaine situation critique soit la moins stressante possible.

Journée dentisterie restauratrice

Dimanche 19 avril




Dr **Cédrik
BERNARD**

D.U. D'ODONTOLOGIE RESTAURATRICE ET ESTHÉTIQUE FACULTÉ DE MARSEILLE
MEMBRE DE L'ACADÉMIE DE DENTISTERIE ADHÉSIVE PÔLE ÎLE DE FRANCE (ADDA-IDF)
EXERCICE LIBÉRAL, ORIENTÉ EN DENTISTERIE RESTAURATRICE ET ESTHÉTIQUE



Composites antérieurs : éviter les échecs

Les restaurations en composite dans le secteur antérieur présentent un excellent compromis entre esthétique et préservation tissulaire. La maîtrise des protocoles de collage et l'amélioration constante des matériaux (choix parmi des masses dentine, émail, incisale, évolution de la chimie des composites) permettent d'assurer cette esthétique de manière pérenne. Toutefois, bien que les techniques de stratification tendent à se simplifier, la réalisation de ces restaurations peut sembler complexe, faisant appel au sens artistique et à l'expérience du praticien, avec des montages multi-couches difficiles à appréhender. Nous détaillerons le déroulé clinique afin de mettre en évidence les étapes clés (tel que la réalisation d'un cadre préalable au montage, avec face palatine issue d'une clé en silicone et faces proximales) et tous les trucs et astuces nous facilitant cet acte quotidien (instruments à sculpter, matrices spécifiques par exemple).



Journée dentisterie restauratrice

Dimanche 19 avril

Les composites postérieurs

en technique directe

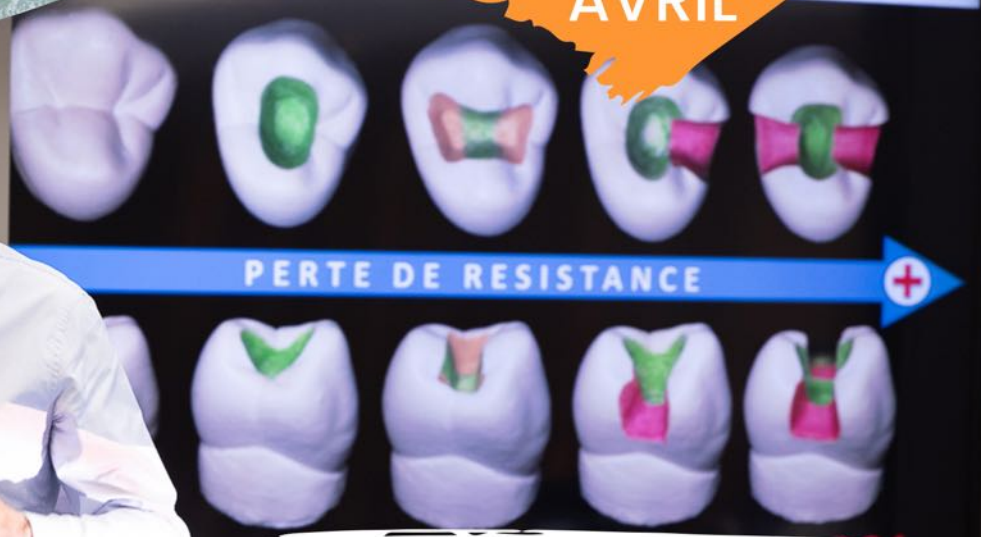


Dr. **Cédrik
BERNARD**

D.U. D'ODONTOLOGIE RESTAURATRICE ET ESTHÉTIQUE FACULTÉ DE MARSEILLE
MEMBRE DE L'ACADÉMIE DE DENTISTERIE ADHÉSIVE PÔLE ÎLE DE FRANCE (ADDA-IDF)
EXERCICE LIBÉRAL, ORIENTÉ EN DENTISTERIE RESTAURATRICE ET ESTHÉTIQUE

TP sur place

LUNDI
20
AVRIL



Journée Travaux Pratiques

PARADIS BEACHCOMBER
LE MORNE PENINSULA

24^{ES} JOURNÉES DE CHIRURGIE DENTAIRE

voyage congrès

EN COLLABORATION AVEC LA MAURITIUS DENTAL ASSOCIATION 

VOTRE SÉJOUR À L'HÔTEL PARADIS

Des restaurants et bars raffinés
Une piscine et des hamacs
Un miniclub
Un salon d'esthétique

Situé au sud-ouest de l'île, au pied du Morne, le Paradis possède le plus beau lagon de l'île et offre toutes les possibilités de loisirs : golf, tennis, centre fitness, plongée. L'hébergement pendant 8 nuits en junior suite formule demi-pension (incluant petits-déjeuners & dîners) : Chambre double : 4 970 €/pers. - Chambre individuelle : 6 420 €/pers.

TRANSPORT

ALLER Jeudi 16 avril - 16 h 20 Vol Air Mauritius MK015 (arrivée à Maurice : 05 h 35 le 17 avril)

RETOUR Samedi 25 avril - 22 h 45 Vol Air Mauritius MK014 (arrivée à Paris : 08 h 35 le 26 avril) Transferts privés Hôtel-Aéroport en bus avec assistance du groupe

DROITS D'INSCRIPTION AU CONGRÈS

(HORS TRANSPORT ET HÔTELLERIE)
Adhérents SOP : Congressistes : 795 € - Accompagnants et enfants de plus de 15 ans : 675 €. Non adhérents : Congressistes : 895 € - Accompagnants et enfants de plus de 15 ans : 775 €. Participants hors voyage (programme scientifique uniquement) : Membres SOP : 995 €. - Non-membres : 1 125 €. Prix garantis jusqu'au 5 janvier 2026.



16  26
AVRIL 2026



VOTRE FORMATION SANS EXPIRATION

