

JOURNÉE TÉLÉVISÉE

Le 19 janvier, participez à la révolution restauratrice !



Cahier

EXCEPTIONNEL DE LA ROS



Usure dentaire

DE LA PRÉVENTION AU TRAITEMENT

200 PAGES



USURE DENTAIRE : DE LA PRÉVENTION AU TRAITEMENT		NOM	<input type="text"/>
PRIX	59 €	PRÉNOM	<input type="text"/>
FRAIS DE PORT	7,90 €	ADRESSE	<input type="text"/>
TOTAL	66,90 €		<input type="text"/>
		CODE POSTAL/VILLE	<input type="text"/>
		TÉL./COURRIEL	<input type="text"/>

Merci de bien vouloir nous retourner ce formulaire accompagné de votre règlement à l'adresse : SOP - 6, rue Jean-Hugues - 75116 Paris

NOS PARTENAIRES

- ACTEON GROUP
- AMERICAN EXPRESS
- AMPLI MUTUELLE
- CODIMED
- LABORATOIRES CRINEX
- DENTSPLY FRANCE
- ÉDITIONS CDP/INITIATIVES SANTÉ
- EUROTEC
- FC MEDICAL DEVICE
- GACD
- HENRY SCHEIN
- ITENA CLINICAL
- KAELEX
- KREUSSLER PHARMA
- MEGA DENTAL
- PHILIPS
- SUNSTAR

NOS ANNONCEURS

KREUSSLER PHARMA p. 6

NOS EXPOSANTS

- ADF ■ AIREL ■ CNQAOS ■ GÉNÉRIQUE INTERNATIONAL ■ HERAEUS KULZER
- KOMET ■ LABOCAST ■ MIS
- NICHROMINOX ■ PIERRE FABRE ORAL CARE ■ SIRONA ■ VET MICROSCOPIE DENTAIRE

Flash/Actu

- 7** Propagande: les « citoyens » contre les soins dentaires coûteux
- 9** Convention: les bruits de bottes de Touraine

Formations/SOP

- 10** Le 19 janvier, participez à la révolution restauratrice !
- 13** De l'anesthésie à l'hypnose, réussir son analgésie
- 14** Formation obligatoire à la radioprotection des patients
- 21** La Journée TP & TD 2017
- 24** Cycles 2017 : derniers jours pour s'inscrire
- 25** Cycle long hypnose et soins dentaires
- 26** Cycle dermatologie orale
- 27** Cycle court implantologie 2^d degré
- 28** Cycle long parodontie
- 29** Cycle long esthétique
- 30** Voyage-congrès 2017 à l'Île Maurice

Club SOP/Formation

- 33** « 50 ans d'excellence et de convivialité, ça se fête ! »
- 34** Olivier Étienne, lauréat du prix du meilleur conférencier
- 35** Un peu de psychologie



RETROUVEZ
NOTRE BULLETIN
D'INSCRIPTION
EN CAHIER CENTRAL
(pages I à IV)




Société odontologique de Paris 6, rue Jean-Hugues, 75116 Paris – Tél. : 01 42 09 29 13 Fax : 01 42 09 29 08
Tirage et diffusion : 40 000 exemplaires **Abonnement 1 an** (8 numéros) : 10 euros **Prix au numéro** : 1,55 euro
Rédacteurs en chef : Philippe Milcent, Marc Roché, **Rédacteur en chef adjoint** : Gérard Mandel
Directeur de la publication : Philippe Chalanset
Comité éditorial : Meyer Fitoussi, Sylvie Saporta, Bernard Schweitz, Corinne Touboul
Conception, réalisation : Texto Éditions **Création** : Ewa Biejat **Maquette** : Fabrice Roux
Photos : DR : pp. 1, 5, 10-12, 14-16, 25, 26, 27, 28, 29, 30-32, 33, 34, 35. Fotolia : pp. 7, 8, 9.
Gérard Mandel : pp. 21-23, 24. Francis Tobelem : pp. 21-23. **Internet** : www.sop.asso.fr
Secrétariat : secretariat@sop.asso.fr **ISSN** : 1285-3933 **Régie publicitaire** : Philippe Chalanset : 01 42 09 29 13
Impression : Imprimerie Léonce Deprez – Zone industrielle – 62620 Ruitz

Le JSOP téléchargeable sur www.sop.asso.fr



*Suivez aussi notre actu et l'actu professionnelle
sur notre compte Twitter et notre page Facebook*

NBIC, quatre lettres, une révolution et ses défis



“ Cette révolution va toucher tous les secteurs de la vie humaine et, bien sûr, celui de la médecine ”

NBIC. QUATRE LETTRES POUR UNE RÉVOLUTION

dans le domaine des techno sciences: nanotechnologie, biotechnologie, informatique et cognitivisme (ou intelligence artificielle). Cela inclut la robotique, les imprimantes 3D, les thérapies réparatrices à l'aide des cellules-souches et les hybridations homme/machine. Cette révolution va toucher tous les secteurs de la vie humaine et, bien sûr, celui de la médecine ⁽¹⁾.

Les biotechnologies permettront de couper-coller l'ADN dans le but de soigner, mais aussi de modifier, d'améliorer voire d'augmenter les capacités des êtres humains. Avec les nanotechnologies, nous pourrions réparer ou construire, molécule par molécule, des tissus et même des organes avec, en filigrane, la réactivation du rêve de la vie éternelle ⁽²⁾.

Les nanosciences se définissent par « l'étude des phénomènes et la manipulation des matériaux aux échelles atomiques, moléculaires et macromoléculaires... ».

Manipulations? Mais jusqu'où? Pour améliorer ou simplement pour guérir? Le transhumanisme n'est pas loin et avec lui les risques d'eugénisme « positif » et ses possibles dérives. Mais la médecine n'a jamais agi que pour améliorer la nature humaine. Par ailleurs, les nanoparticules sont tellement petites qu'il sera difficile (impossible?) de maîtriser leur diffusion.

LE I DE NBIC CORRESPOND AU BIG DATA, qui rassemble l'énorme quantité de données qui s'échangent sur le net. Parmi elles, il y a les données personnelles: nos goûts, nos opinions, notre état de santé, etc. Bel outil de diffusion du savoir et des informations, certes, mais aussi redoutable arme qui pourrait bien se retourner contre nous.

RESTE ENFIN LE C: L'INTELLIGENCE ARTIFICIELLE. De la simple calculatrice que nous utilisons depuis longtemps au super-robot qui ne se contenterait pas seulement de battre le champion du monde de GO ⁽³⁾, mais pourrait bien nous dominer pour assurer sa propre survie, il n'y a qu'un pas à franchir qui relève peut-être du fantasme, mais mérite tout de même d'être examiné.

Toutes ces révolutions soulèvent des problèmes d'ordre éthique ⁽⁴⁾ d'abord, mais aussi sociaux, sociétaux, culturels, culturels, économiques, juridiques, et donc politique. Sommes-nous prêts? Sommes-nous suffisamment visionnaires pour affronter ces nouveaux défis?

En cette période préélectorale, au cours de laquelle, au-delà de débats « politiques », émergent parfois des idées, des visions, des réflexions, qui ont la capacité de nous préparer à ces défis qui vont se présenter à nous, qui se présentent déjà à nous?

Plus que jamais, le fameux « *science sans conscience n'est que ruine de l'âme* » de Rabelais trouve ici tout son sens et se révèle d'une redoutable modernité. Dans tous les cas, la meilleure attitude est avant tout, de ne pas être dogmatique, ni laxistes, ni dirigiste, mais seulement pragmatique. Et surtout, en ne perdant jamais de vue le sens de l'humain ⁽⁵⁾. Ce pourrait être la devise de la SOP.

Philippe Milcent

(1) Luc Ferry, *La révolution transhumaniste*, Plon, 2016.

(2) Laurent Alexandre, *La mort de la mort*, JC Lattès, 2011.

(3) Le 12 mars 2016, le champion de Go sud coréen Lee Sedol a été battu par l'IA « alpha Go » développé par Google.

(4) Laurent Alexandre et Jean-Michel Besnier, *Les robots font-ils l'amour? Le transhumanisme en 12 questions*, Dunod, 2016.

(5) Mais encore faudrait-il définir ce que nous entendons pas « le sens de l'humain » et d'ailleurs, l'humanité a-t-elle un sens ?

SANS ALCOOL

Dynexan® 2%

crème buccale



Pré-anesthésies



Appareillages
Prothèses



Détartrages



Extractions

Lésions
douloureuses
de la cavité buccale

Rapide

Efficace

Précis



Anesthésique de 1^{ère} intention

Pour votre traitement au fauteuil,
toute la puissance anesthésique
de la lidocaïne



J.O du 23.02.2011

DÉNOMINATION : DYNEXAN® 2%, crème buccale. **COMPOSITION :** Chlorhydrate de lidocaïne : 20,00 mg pour 1g. **FORME PHARMACEUTIQUE :** Crème buccale. **DONNÉES CLINIQUES :** Indications thérapeutiques : **Traitement symptomatique de courte durée des lésions douloureuses de la cavité buccale. Anesthésie locale de contact avant explorations instrumentales en odontostomatologie.** **Posologie et mode d'administration* :** Adulte et enfant de plus de 6 ans : Application de 0,5 g de crème, 4 fois par jour maximum. **Contre-indications :** Ne pas utiliser en cas d'hypersensibilité à l'un des constituants de la formule, en particulier à la lidocaïne ou aux anesthésiques locaux en général. **Mises en garde* :** Ne pas utiliser chez l'enfant de moins de 6 ans. **Interactions* :** En principe, ne concernent pas l'utilisation par voie locale. **Grossesse* :** Utilisation possible sur une courte période et sans dépasser les doses préconisées. **Allaitement :** Utilisation possible. **Effet sur l'aptitude à conduire des véhicules et à utiliser des machines :** Pas de données particulières. **Effets indésirables* :** Des réactions allergiques sont possibles. **Surdosage* :** Non attendu dans les conditions normales d'utilisation. **PROPRIÉTÉS PHARMACOLOGIQUES :** **Propriétés pharmacodynamiques* :** Effet rapide (une minute) et de longue durée (environ une heure). **Propriétés pharmacocinétiques* :** Métabolisme hépatique et élimination urinaire. **Sécurité préclinique* :** Ce traitement ne doit pas être administré sur une longue période et au-delà des doses préconisées. **DONNÉES PHARMACEUTIQUES :** Liste des excipients* : Chlorure de benzalkonium, glycérol, mélange aromatique. **Incompatibilités :** Sans objet. **Durée de conservation :** 3 ans. Ne pas conserver à plus de 25°C. **Nature et contenu de l'emballage extérieur :** 10 g en tube (Aluminium vernis). **AMM :** 34 009 352 798 97. LISTE II. **Remb. Sec. Soc. à 30% - Collectif.** **DATE DE PREMIÈRE AUTORISATION/DE RENOUVELLEMENT :** 30 Nov 1999/25 Nov 2004. **DATE DE MISE À JOUR DU TEXTE :** Octobre 2014. *** Information complète sur le site de l'ANSM.**
EXPLOITANT : Laboratoire KREUSSLER PHARMA - 18, avenue Parmentier - 75011 PARIS - Fax. : 01 43 70 21 06.

N° Indigo 0 825 887 885
0,150 € TTC / MN

Tous les replays de nos Journées en accès illimité



Replay

Adhérez
à la SOP
et accédez aux vidéos
de nos Journées
sur www.sop.asso.fr

RETROUVEZ
NOTRE BULLETIN
D'INSCRIPTION
EN CAHIER
CENTRAL

41%

Les soins conservateurs totalisent 41 % de l'activité des dentistes selon la Direction de la recherche, des études, de l'évaluation et des statistiques (Dress), mais ils ne pèsent que 15 % dans les honoraires des praticiens.



Propagande: les « citoyens » contre les soins dentaires coûteux

On n'est jamais mieux servi que par soi-même, et c'est ce qu'applique avec un solide enthousiasme la société Santéclair, la filiale d'organismes complémentaires que l'on ne présente plus. C'est en tant que membre de « l'Observatoire citoyen des restes à charge en santé » (les deux autres membres de cette structure autoproclamée citoyenne étant le Collectif interassociatif sur la santé – CISS – et la revue *60 millions de consommateurs*) que Santéclair a commandité une étude sur les réseaux de soins. Un audit sur les réseaux de soins commandité par un réseau ? Voilà qui promet un suspense insoutenable quant aux résultats ! Est-il vraiment besoin de relayer les chiffres de cette étude tant ils constituent un sommet de propagande et une ode aux réseaux, ces cost-killers des soins de ville ? Un chiffre quand même : selon l'étude, qui affirme avoir analysé plus de 95 000 (quatre-vingt-quinze mille !) devis reçus par Santéclair, à plan de traitement égal et comparativement aux praticiens hors réseau, les traitements réalisés par les praticiens du réseau sont moins chers de 19 %. Moins chers et, bien sûr, à qualité au moins égale, puisque l'Observatoire vante le principe d'une « *Qualité encadrée* » supposément en vigueur au sein des réseaux, faite de contrôles a priori et a posteriori. Comme une provocation, l'Observatoire souligne, par contraste, l'absence d'évaluation de la qualité en pratique de ville hors réseau. Décidément, plus c'est gros, mieux ça passe...

Marc Roché

Formation : l'Ordre saisit Bruxelles

L'Ordre a annoncé avoir saisi la Commission européenne et la ministre de la Santé à propos des écarts de formation, notamment dans le volet clinique, révélés par une enquête récente qui recensait pas moins de 10 % de diplômés européens n'ayant jamais soigné un patient. L'Ordre demande entre autres que des contrôles soient diligentés en Europe dans le cadre de la reconnaissance des qualifications.

Telex

/ La mise en œuvre annoncée de la réforme des missions des AGA (associations de gestion agréées par le gouvernement) est âprement contestée par l'Union nationale des professions libérales. L'UNAPL dénonce une réforme visant à « transformer les AGA en outils de contrôle a priori pour le compte de l'administration fiscale, au mépris des garanties élémentaires des professionnels libéraux concernés ». L'UNAPL explique que les AGA, qui jouaient jusqu'à maintenant un rôle de simple interface entre le professionnel libéral et le fisc, vont désormais faire partie d'un véritable système de contrôle fiscal privé « destiné à stigmatiser les professionnels libéraux ».

/ Un sondage en ligne du Centre national des professions de santé (CNPS) auprès de 700 professionnels de santé montre que ces derniers n'affichent pas un moral d'airain puisque 94 % d'entre eux se disent inquiets ou très inquiets pour l'avenir de l'organisation des soins en France. 85 % d'entre eux se déclarent par ailleurs inquiets pour l'avenir de leur exercice libéral.



Loi Touraine : et maintenant, la fin du secret médical !

Un décret du 20 juillet 2016, en application d'une disposition de la loi Touraine, permet désormais à des professionnels n'exerçant pas une profession de santé d'accéder aux informations contenues dans le dossier médical d'un patient. À côté des ostéopathes, des chiropracteurs, des psychothérapeutes, des aides médico-psychologiques, on trouve ainsi des assistants de services sociaux, des accompagnants éducatifs et sociaux, etc. Cette disposition est supposée favoriser la remontée d'informations pour le bien du patient, et ses partisans avancent que le patient peut s'opposer à ce partage d'information. Certes. Mais encore faut-il qu'il soit au courant de ses droits et en capacité de les exercer. Le décret précise

aussi que seules les informations nécessaires au suivi du patient seront partageables. Mais qui décidera de ce qu'est une telle information ?

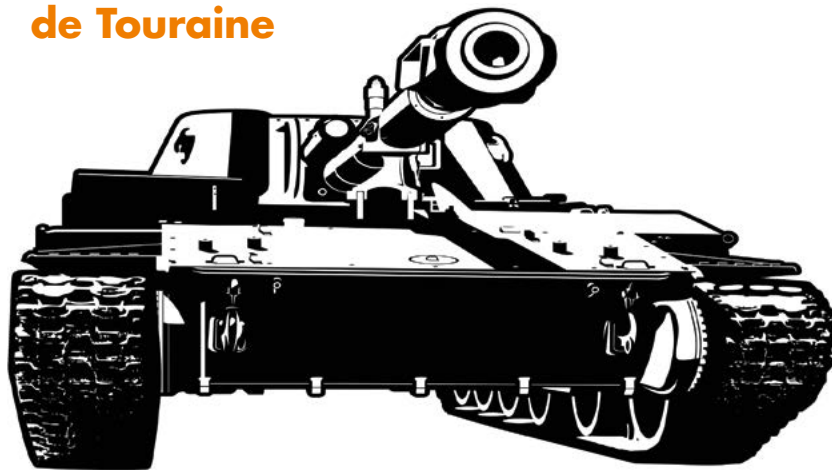
La grande question reste bien ce mélange des genres entre des professionnels qui sont soumis au secret médical et les autres. On a quand même le sentiment que Marisol Touraine et ses pairs sont dans une logique de dénaturation de la singularité médicale. Le secret est au cœur de la relation patient-soignant car il est le fondement de la confiance. Touraine, décidément, nous rêve en agents de santé salariés plutôt qu'en médecins indépendants et responsables. Un rêve qui devient chaque jour un peu plus la réalité...

Gilles Guez

TP et TD 2017

Le programme de la Journée TP et TD 2017 intitulée « *Pas à pas, affinez vos protocoles* » est bouclé. Cette journée TP et TD, dont on découvrira la synthèse dans ce numéro du *JSOP*, pp. 21-23, se déroulera le 1^{er} juin prochain. À partir de janvier prochain et jusqu'à mai, le *JSOP* présentera en détail ces 12 ateliers.

Convention : les bruits de bottes de Touraine



Marisol Touraine vient de frapper fort, très fort. En pleine discussion conventionnelle, dans un contexte apaisé où les trois syndicats représentatifs (CNSD, FSDL et Union dentaire) avaient joué le jeu en préparant une plate-forme commune de négociation, le gouvernement a déposé à l'Assemblée nationale, le 27 octobre, un amendement-surprise à la loi de financement de la sécurité sociale.

Cet amendement stipule que si la négociation échoue, un règlement arbitral permettra d'imposer quand même la baisse des tarifs à laquelle Touraine s'est engagée auprès des Français. En pratique, les syndicats et l'assurance maladie ont jusqu'au 1er février 2017 pour conclure un avenant à l'actuelle convention des chirurgiens-dentistes. Après quoi, l'arbitre entrerait en jeu. L'exposé des motifs de cet amendement stipule que l'arbitre « *dispose d'un mois pour arrêter une nouvelle convention sous la forme d'un règlement arbitral, qui reconduirait la convention de 2006 en modifiant les dispositions relatives au plafonnement des dépassements tarifaires et aux tarifs conventionnels* ». Bref, Touraine ne fait clairement aucune confiance aux parties chargées de la négociation dont l'enjeu principal est de trouver accord sur une plus grande régulation des tarifs des soins prothétiques et orthodontiques, en échange d'une revalorisation des soins conservateurs. En faisant entendre ces bruits de bottes, Touraine prend donc le risque de faire capoter la négociation. Toute la profession apprécie la prouesse de cette ministre pour qui seule compte son image auprès des Français.

Philippe Milcent

À suivre...

Dentexia : l'État refile le bébé à la sécu

Comme s'y était engagée Marisol Touraine, des indemnités seront versées aux victimes de Dentexia. Mais c'est le Fonds national d'action sanitaire et sociale (Fnass) qui va financer ces indemnités. Le Fnass est une émanation de la CNAMTS. Il apporte une aide financière

visant au maintien ou au retour à domicile d'une personne en fin de vie nécessitant une prise en charge en soins palliatifs. Rien à voir, donc, avec l'indemnisation de victimes. Selon la CNSD, le conseil national de la CNAMTS a voté en faveur de ce mécanisme de financement via le

Fnass... tout en émettant des réserves sur le principe. La CNSD relaie donc, et à juste titre, cette interrogation de la CNAMTS sur ce recours à la sécu pour financer les conséquences d'une escroquerie. Et nous ajouterons pour compléter: une escroquerie rendue possible par l'État depuis la suppression de l'autorisation préalable d'ouverture d'un centre de santé.

En direct télévisé

Le 19 janvier, participez à la révolution restauratrice!



« Je veux montrer que la dentisterie adhésive offre une bonne alternative à la couronne, tant sur le plan dentaire que parodontal. Je suivrai un protocole, certes exigeant, mais pas difficile. » Voilà comment Romain Chéron, dans son interview ci-contre, établit les objectifs qu'il s'est fixés pour les interventions qu'il réalisera au cours de la Journée télévisée du 19 janvier prochain intitulée

« La révolution restauratrice non invasive en direct TV ».

Cette révolution autorise en effet des traitements de moins en moins invasifs et privilégie les tissus de l'organe dentaire via des techniques peu délabrantes, sur dents pulpées ou dépulpées, sans sacrifier à la pérennité des réalisations. Cette thématique fait l'objet de deux journées programmées par la SOP en 2016 : la Journée du

16 juin, intitulée « Délabrement minimal, pérennité maximale », et la Journée du 13 octobre, intitulée « L'étanchéité coronaire, clé de la pérennité de la dent ».

Deux problématiques certes différentes puisqu'il s'agit d'intervenir sur dents pulpées en juin et sur dents dépulpées en octobre. Mais avec une philosophie identique : économiser les tissus pour une plus grande pérennité des dents

traitées. Les techniques mises en œuvre se veulent aisément applicables et reproductibles en pratique généraliste. La Journée télévisée du 19 janvier prochain va donc prolonger et, nous l'espérons, amplifier le message et l'impact des journées de juin et octobre avec une Journée de démonstration télévisée sur dent pulpée et sur dent dépulpée. Deux intervenants seront aux commandes de cette Journée exceptionnelle : Romain Chéron et Anthony Atlan.

C'est **Romain Chéron** qui, le matin et en fin d'après-midi, va ouvrir et clôturer cette Journée avec la restauration d'une dent dépulpée dont la perte de substance coronaire n'est pas trop importante. Il traitera son patient de prime abord avec l'aménagement de la chambre pulpaire par composite collé en technique directe. L'objectif consiste à éviter une contamination bactérienne de l'espace pulpaire et à inscrire la préparation de la dent en vue du collage d'un overlay dans les canons classiques de la dentisterie restauratrice. Il montrera, si le cas s'y prête, comment effectuer une remontée de marge cervicale afin de faciliter la prise d'empreinte et le collage de la pièce prothétique. L'empreinte sera alors confiée au laboratoire qui réalisera la pièce prothétique.

Après cette première intervention, **Anthony Atlan** entrera en scène pour une première réalisation sur dent pulpée : le traitement d'une lésion d'hypominéralisation par une technique d'érosion/infiltration. Il effectuera une infiltration de la zone atteinte à l'aide de résines spécifiques pour obtenir une coloration et une translucidité qui s'apparentent à celles de l'émail. En début d'après-midi, il retrouvera les projecteurs et les caméras pour réaliser un traitement ■■■►

L'interview de Romain Chéron, conférencier de la Journée « La révolution restauratrice non invasive en direct TV »



“ *Montrer l'intérêt d'une stratégie adhésive sur les plans biologiques et mécaniques* ”

Quel sera selon vous l'apport de vos interventions ?

Pour beaucoup de praticiens, la dent dépulpée requiert très souvent une couronne. C'est logique, puisque c'est ce qui a longtemps été enseigné. Aujourd'hui pourtant, nous savons que cette approche peut fragiliser (c'est paradoxal !) les structures dentaires et parodontales. Le but de mon intervention est de montrer l'intérêt d'une « stratégie adhésive », autant sur le plan biologique que mécanique. Par ailleurs, je souhaite montrer que c'est un protocole, certes exigeant, mais pas difficile.

Vous allez intervenir pour restaurer une dent dépulpée...

Je vais effectivement réaliser toute la séquence, de la préparation au collage de la restauration définitive. Le matin, j'interviendrai sur une dent dépulpée, sous restauration provisoire, je préparerai et traiterai les surfaces dentaires en vue de la restauration prothétique et prendrai l'empreinte. J'ai volontairement choisi un cas assez délabré pour montrer la façon dont on gère une limite sous-gingivale, l'une des difficultés qui peut se poser. La pièce sera ensuite préparée par le céramiste (Asselin Bonichon), puis collée l'après-midi, en détaillant la pose du champ opératoire, l'isolation de la dent et des dents collatérales, le traitement des surfaces dentaires et prothétiques, la gestion des excès de colle et le polissage des marges.

Comment vos interventions vont-elles s'intégrer avec celles d'Anthony Atlan ?

Elles vont s'entrecroiser pour nourrir toutes les deux la même philosophie de préservation tissulaire et de renforcement des structures par une approche peu invasive. Nos interventions respectives seront des illustrations totalement différentes mais avec un objectif commun : valoriser la dentisterie adhésive, véritable révolution silencieuse, comme l'avait qualifiée Michel Degrange.

Lire la suite en page 12

restaurateur de lésions cervicales non carieuses. L'un des multiples intérêts de cette intervention consistera à voir si Anthony Atlan pourra ou non se passer de la digue, puisqu'il existe en effet – ce qu'il expliquera – des situations où il est possible de s'en affranchir. Enfin, après une intervention du prothésiste d'une durée de 10 minutes environ expliquant les

différentes étapes de la réalisation de l'overlay au laboratoire de prothèse, Romain Chéron remontera sur scène pour réaliser le collage de l'overlay sur la dent de son patient. Ce sera l'occasion pour lui de montrer concrètement comment éviter un traitement plus délabrant pour la dent comme la pose d'une couronne. L'objectif escompté est d'arriver à une si-

tuation à la fois plus esthétique et plus pérenne et d'obtenir une double protection, mécanique d'abord, pour mettre la dent à l'abri de la fracture, biologique ensuite, pour éviter la colonisation bactérienne de l'espace endodontique. Rendez-vous le 19 janvier prochain pour entrer définitivement dans l'ère de l'économie tissulaire!

Dominique Martin

Évaluez-vous

- / La couronne est-elle vraiment la solution la plus sûre et la plus pérenne pour renforcer une dent dépulpée?
- / Un ancrage radiculaire est-il systématiquement nécessaire?
- / Comment permettre une adhésion fiable quand la limite est (très) sous-gingivale?
- / La temporisation entre le temps de l'empreinte et celui du collage: comment allier simplicité et étanchéité?
- / Comment gérer sereinement le collage et l'élimination des excès de colle?
- / Peut-on utiliser une colle purement photo-polymérisable pour coller une pièce volumineuse en postérieur?
- / Les produits utilisés pendant la dépulpation altèrent-ils notre potentiel d'adhésion? Existe-t-il un moyen pour y remédier?

Fiche formation / Journée

La révolution restauratrice non invasive en direct TV! 19 janvier 2017


Lieu: Maison de la Chimie

28, rue Saint-Dominique - 75007 - Paris

Discipline abordée: dentisterie restauratrice

Responsables scientifiques: Dominique Martin, Philippe Safar

Intervenants: Anthony Atlan, Romain Chéron



Programmes des interventions en direct TV

- Restauration d'une dent dépulpée par une restauration directe, préparation en vue d'un overlay et prise d'empreinte;
- Traitement d'une lésion d'hypominéralisation;
- Traitement de lésions cervicales non carieuses;
- Restauration d'une dent dépulpée: pose de l'overlay.


Les objectifs de la formation

- Visualiser des techniques de restauration peu invasives sur dents pulpées et dents dépulpées.
- Observer le bon geste opératoire reproductible en omnipratique.
- Passer d'une dentisterie « délabrante » à une dentisterie qui privilégie l'économie tissulaire.



INSCRIVEZ-VOUS
dès maintenant
> cahier central

ZONE SURVEILLÉE
ACCÈS RÉGLEMENTÉ



ACQUISE IL Y A BIENTÔT 10 ANS, VOTRE FORMATION OBLIGATOIRE À LA RADIOPROTECTION DES PATIENTS DOIT ÊTRE RÉACTUALISÉE

**Avec la SOP
RENOUVELEZ
cette formation
et VALIDEZ votre DPC**

Nombre de places limité
La priorité sera donnée aux membres

Jeudi 12 janvier 2017 à 14 heures

ESPACE SAINT MARTIN,
199 bis, rue Saint-Martin - 75003 PARIS

Formation assurée par **Philippe Rocher**,
docteur en chirurgie dentaire, membre du **GP MED** auprès
de l'Agence de sûreté nucléaire (ASN)

VOTRE FORMATION EN 2 TEMPS :

- 1) À votre rythme de chez vous une partie en e-learning de 5 heures sur une plateforme dédiée.

 - L'e-learning permet de revoir certaines notions et d'en découvrir de nouvelles qui seront détaillées lors de la partie présentielle. La validation de la partie e-learning est indispensable.



- 2) Une séance présentielle d'une demi-journée.

 - La partie présentielle de 3h30 se déroule sous forme interactive. Elle aborde les parties opérationnelles et cliniques de la radioprotection des patients. Elle permet de répondre aux questions.

Il est recommandé de débiter la partie e-learning 3 semaines avant la séance présentielle.

LE PROGRAMME DE CETTE FORMATION SOP RÉPOND STRICTEMENT AUX DERNIERS OBJECTIFS ASSIGNÉS PAR L'ASN (1/10/2015)

MES COORDONNÉES ET MON RÉCAPITULATIF

Nom :
Prénom :
Adresse :
.....
E-mail :
Tél. :
N° Adeli : ou RPPS :
Année de diplôme :

Adhésion SOP 2017 99 €

Tarifs Formation radioprotection

• non-adhérent 345 €
• adhérent 300 €
• DPC** 395 €

TOTAL GÉNÉRAL €

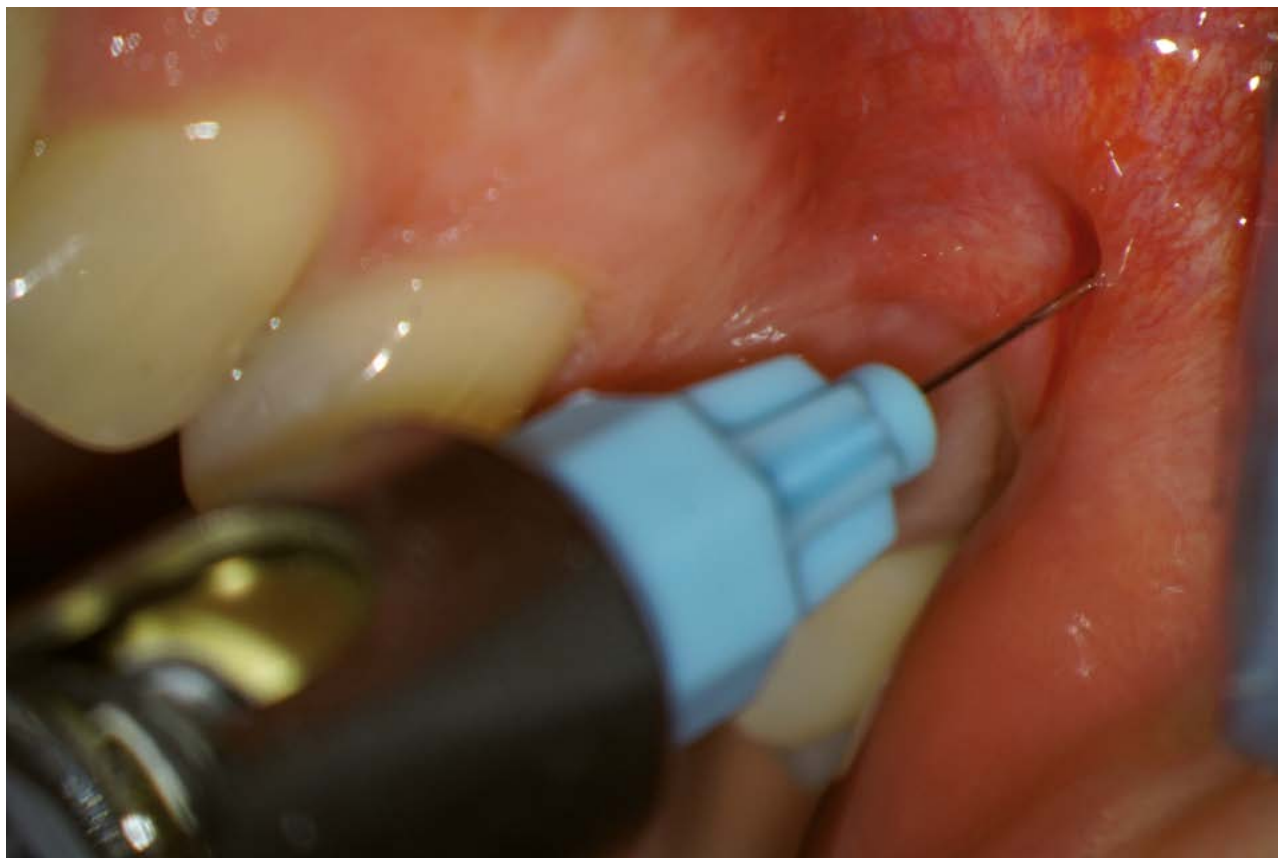
** DPC : 395 € (indemnité directe = 157,50 € + différée = 98 €)

Accepteriez-vous que vos coordonnées soient communiquées à nos partenaires? OUI NON

Important: pour participer aux Journées dans le cadre de votre DPC, précisez impérativement votre n° Adeli ou RPPS.

Journée du 23 mars 2017

De l'anesthésie à l'hypnose, réussir son analgésie




« **I**l y a une vraie demande de réponse sur l'anesthésie et ses différentes techniques. D'autant plus que nos patients sont de plus en plus polymédiqués. D'où l'importance de maîtriser les éventuelles interactions entre la molécule anesthésiante et les traitements médicamenteux du patient. L'objectif de cette Journée consiste à traiter concrètement de toutes les techniques classiques et "parallèles" de l'anesthésie,

ainsi, que des nouveaux matériels à notre disposition ». Voilà comment Jean-Yves Cochet, responsable scientifique, présente la Journée « De l'anesthésie à l'hypnose : réussir son analgésie ». L'anesthésie n'est pas seulement redoutée par certains patients, elle l'est aussi, parfois, par les praticiens. Aux difficultés liées à la technique ou au patient, s'ajoutent des conséquences déplaisantes comme le désa-

grément lié à l'insensibilisation des muqueuses ou encore la morsure post-anesthésie. Nous avons donc besoin de procédures fiables et efficaces, bien acceptées par nos patients. Mais comment choisir la technique et les produits adaptés à la situation (indications, patient, intervention) pour une analgésie réussie ? C'est très précisément à cette question que les quatre conférenciers de la Journée répondront

avec leur expertise respective. **Sarah Cousty** s'intéressera aux médicaments de l'anesthésie locale. De nombreux facteurs potentialisent ou, au contraire, diminuent l'action des produits anesthésiant. L'objectif: mieux connaître ces médicaments pour mieux maîtriser leur utilisation et optimiser l'acte anesthésique. Elle expliquera dans un premier temps les mécanismes d'action et les facteurs conditionnant l'activité anesthésique pour ensuite développer les propriétés pharmacocinétiques. Enfin, Sarah Cousty abordera la question des effets secondaires liés non pas aux techniques anesthésiques, mais aux propriétés des anesthésiques locaux. Chaque partie de son intervention sera illustrée par une application clinique. Certains échecs anesthésiques seront par ailleurs expliqués.

Jean-Louis Sixou prendra ensuite les manettes pour aborder trois catégories d'anesthésie. Les techniques classiques par infiltration, les techniques spécifiques aux maxillaires et enfin, les techniques intra-osseuses. Le choix de la technique dépendra de la situation clinique, souvent du patient et toujours du praticien. Il fera également un point sur les matériels récents, leurs apports et leurs limites, comme l'injection électronique (Sleeper One, The Wand-STA, Anaject/Quick Sleeper).

Vianney Descroix présentera, quant à lui, l'hypnose comme un état d'esprit et une méthode non pharmacologique qui améliore concrètement les temps pré, per et postopératoires. Il abordera l'ensemble du continuum, de la communication réconfortante à l'hypnose formelle, et montrera comment l'hypnose permet de potentialiser le confort des patients pendant les soins mais 

L'interview de Jean-Yves Cochet, responsable scientifique de la Journée « De l'anesthésie à l'hypnose: réussir son analgésie »



“ Un confort de travail, un gain de temps, un résultat optimisé ”

Pourquoi une Journée consacrée à l'anesthésie ?

L'anesthésie est un acte incontournable, souvent anxiogène pour le patient et parfois angoissant pour le praticien. Dès que l'on aborde cette question, les langues se délient et les questions fusent: « Quelle technique anesthésique, quelle concentration d'anesthésique, quelle molécule? ». Il y a une vraie demande de réponse sur l'anesthésie et ses différentes techniques. Qui plus est, nos patients sont de plus en plus polymédiqués. D'où l'importance de maîtriser les éventuelles interactions entre la molécule anesthésiante et les traitements médicamenteux du patient. L'objectif de cette journée consiste à traiter concrètement de toutes les techniques classiques et « parallèles » de l'anesthésie, ainsi, bien sûr que des nouveaux matériels à notre disposition.

Quels messages essentiels voulez-vous faire passer lors de cette Journée ?

Sans anesthésie, aucun acte n'est possible. Elle doit être la moins traumatique pour ne pas laisser de mauvais souvenir au patient tout en étant parfaitement efficace. Un patient détendu, bien anesthésié nous permet de conduire le geste opératoire sans douleur. Une anesthésie réussie, c'est un confort de travail et un gain de temps qui optimiseront le résultat.

Un mot sur les conférenciers ?

Ils sont tous experts dans leur domaine et résolument tournés vers la clinique. Sarah Cousty possède de solides connaissances en pharmacovigilance. Elle sait faire passer des messages accessibles. Jean-Louis Sixou est, quant à lui, un très bon clinicien qui maîtrise parfaitement les techniques anesthésiques. Passionné par l'hypnose depuis une dizaine d'années, Vianney Descroix est le leader incontournable dans ce domaine. Sa double formation en dentaire et en pharmacologie, lui permet d'adapter l'hypnose à notre pratique. Enfin, Christian Herbeau est l'un des rares médecins anesthésistes qui a l'habitude de travailler avec des spécialistes en chirurgie buccale et en implantologie. Il montrera comment les sédations vigiles par intraveineuse, réalisables en structure adaptée, apportent le même confort qu'une l'anesthésie générale sans les inconvénients.

Lire la suite en page 16

également en postopératoire. En effet, les études les plus récentes mettent en évidence des scores de douleur et de consommation de médicaments antalgiques plus faibles lorsque les soins et les chirurgies sont réalisés sous hypnose. Enfin, **Christian Herbeau** traitera de l'anesthésie générale (AG),

du Méopa et de la sédation vigile par intraveineuse (I.V.).

Si l'AG reste une indication en chirurgie dentaire, elle ne doit être indiquée uniquement lorsque les autres techniques (Méopa, hypnose, sédation vigile I.V.) ne sont pas possibles. Ainsi, Christian Herbeau montrera que le Méopa peut aider dans les si-

tuations simples et de courte durée, que la sédation vigile I.V. apporte le confort d'une AG sans en avoir ni les effets secondaires possibles, ni les risques. Il démontrera que l'intérêt de la sédation vigile I.V. repose sur trois effets principaux, appelés « les trois A » : Anxiolyse, amnésie, analgésie.

Évaluez-vous

- / Docteur, je suis résistant aux anesthésiques locaux ! » Que faut-il en penser ?
- / L'allergie aux anesthésiques locaux est-elle fréquente ?
- / Faut-il injecter lentement lorsqu'on anesthésie une dent ?
- / L'ostéocentrale est-elle applicable chez l'enfant, notamment en denture temporaire ?
- / Tous les patients sont-ils hypnotisables ?
- / Comment fonctionne l'hypnose ?
- / L'anesthésie locale ou loco-régionale nécessite-t-elle une autre technique adjuvante ?
- / L'anesthésie locale en chirurgie dentaire demande-t-elle un autre type d'anesthésie en complément ? Sédation vigile I.V ou simple prémédication.

Fiche formation / Journée

De l'anesthésie à l'hypnose : réussir son analgésie

Date : 23 mars 2017

Lieu : Maison de la chimie - 28, rue Saint-Dominique - 75007 Paris

Disciplines abordées : anesthésiologie.

Responsable scientifique : Jean-Yves Cochet.

Conférenciers :



Sarah Cousty,
Vianney Descroix,
Christian Herbeau,
Jean-Louis Sixou.

Groupe de travail de la SOP :

Corinne Lallam, Philippe Milcent, Marc Roché, Corinne Touboul, Bernard Schweitz.

Programme des conférences

- **Les médicaments de l'anesthésie locale : mieux les connaître pour mieux les utiliser**
 - Mécanismes d'action et facteurs conditionnant l'activité anesthésique
 - Propriétés pharmacocinétiques
 - Les effets secondaires (liés aux propriétés des anesthésiques locaux)
- **De la para-apicale à l'ostéocentrale : choisir le matériel et la technique adaptés à la situation**
 - Les techniques classiques par infiltration (para-apicales, tronculaires)
 - Les techniques spécifiques au maxillaire : AMSA, trou naso-palatin
 - Les techniques intra-osseuses
 - Les matériels récents : ce qu'ils apportent et leurs limites
- **L'hypnose, potentialisateur de confort**
 - Influence et suggestion dans les soins
 - Communication hypnotique et processus de dissociation
 - Études cliniques et principales indications en odontologie
- **Quelle technique anesthésique, pour quel patient, et pour quel type de soins ?**

Les objectifs de la formation :

- Connaître l'ensemble des techniques d'anesthésie et contrôler l'anxiété.
- Choisir la technique anesthésique adaptée
- Connaître les apports et les limites des matériels récents.




INSCRIVEZ-VOUS
dès maintenant
> cahier central

Calendrier des formations SOP / 2016-2017

2016 semestre 2

juillet	août	septembre	octobre	novembre	décembre
					2-3 Cycle long endo
			6-7 Cycle court implantologie (1 ^{er} degré)		
			13 Journée L'étanchéité coronaire, clé de la pérennité de la dent		
				24 Séance SOP/ADF 14h-17h - C69	


**PROGRAMMEZ
DÈS MAINTENANT
VOTRE ANNÉE
DE FORMATION CONTINUE
AVEC LA SOP
(BULLETIN D'INSCRIPTION
PAGE SUIVANTE)**

2017 semestre 1

janvier	février	mars	avril	mai	juin
5-6-7 Cycle long hypnose	2-3 Cycle court implantologie (2 ^d degré)				1^{er} Journée TP & TD
6-7 Cycle long paro		9-10-11 Cycle long hypnose		4-5-6 Cycle long hypnose	9-10 Cycle long endo
12 Formation radioprotection		10-11 Cycle long paro		11-12-13 Cycle long paro	
13-14 • Cycle long esthétique • Cycle dermato		16-17-18 Cycle long esthétique		18-19-20 • Cycle long esthétique	15 Journée Évolutions ou révolutions? Trucs & astuces en dentisterie esthétique
19 Journée TV La révolution restauratrice en direct		17-18 • Cycle long endo • Cycle dermato		19-20 Cycle long endo	23-24 Cycle long paro
27-28 Cycle long endo		23 Journée De l'anesthésie à l'hypnose			

2017 semestre 2

juillet	août	septembre	octobre	novembre	décembre
		8-9 Cycle long esthétique			
			12 Journée en préparation		
				Séance SOP au congrès ADF	

Adhésion SOP 2017 (99 €)

J'adhère ou je renouvelle mon adhésion à la SOP en 2017 Je suis déjà adhérent 2017 Je ne souhaite pas adhérer

Je choisis mes Journées à la carte					
Lieu des Journées : Maison de la Chimie 28, rue Saint-Dominique - 75007 Paris	Tarif non-adhérent	Tarif non-adhérent minoré	Tarif adhérent	Tarif adhérent minoré	Tarif DPC*
La révolution restauratrice non invasive en direct TV Jeudi 19 janvier 2017	<input type="checkbox"/> 415€	<input type="checkbox"/> 365 € <small>(Avant le 2/12/2016)</small>	<input type="checkbox"/> 330 €	<input type="checkbox"/> 280 € <small>(Avant le 2/12/2016)</small>	<input type="checkbox"/> 395 €
De l'anesthésie à l'hypnose Jeudi 23 mars 2017	<input type="checkbox"/> 405 €	<input type="checkbox"/> 355 € <small>(Avant le 10/02/2017)</small>	<input type="checkbox"/> 320 €	<input type="checkbox"/> 270 € <small>(Avant le 10/02/2017)</small>	<input type="checkbox"/> 395 €
Journée TP & TD - jeudi 1^{er} juin 2017 <input type="checkbox"/> TP 1 - Inlays-Onlays-Overlays <input type="checkbox"/> TP 2 - Poser la digue et réussir tous ses composites postérieurs <input type="checkbox"/> TP 3 - La CFAO directe et ses possibilités <input type="checkbox"/> TP 4 - Imagerie 2D - 3D <input type="checkbox"/> TP 5 - Analyse occlusale pré-prothétique <input type="checkbox"/> TD 6 - Les patients anxieux : comment les reconnaître et les gérer <input type="checkbox"/> TD 7 - Chirurgie buccale : les protocoles pour une intervention sereine <input type="checkbox"/> TP 8 - Endodontie : système Race® (FKG) <input type="checkbox"/> TP 9 - Endodontie : système WaveOne® Gold <input type="checkbox"/> TP 10 - Les chirurgies parodontales <input type="checkbox"/> TP 11 - Implantologie guidée : les outils d'une implantologie sereine <input type="checkbox"/> TD 12 - L'implantologie step by step	<input type="checkbox"/> 515 €	<input type="checkbox"/> 465 € <small>(Avant le 14/04/2017)</small>	<input type="checkbox"/> 430 €	<input type="checkbox"/> 380 € <small>(Avant le 14/04/2017)</small>	
Évolutions ou Révolutions ? Trucs & astuces en dentisterie esthétique Jeudi 15 juin 2017	<input type="checkbox"/> 405 €	<input type="checkbox"/> 355 € <small>(Avant le 28/04/2017)</small>	<input type="checkbox"/> 320 €	<input type="checkbox"/> 270 € <small>(Avant le 28/04/2017)</small>	<input type="checkbox"/> 395 €
Journée en préparation Jeudi 12 octobre 2017	<input type="checkbox"/> 405 €	<input type="checkbox"/> 355 € <small>(Avant le 1/09/2017)</small>	<input type="checkbox"/> 320 €	<input type="checkbox"/> 270 € <small>(Avant le 1/09/2017)</small>	<input type="checkbox"/> 395 €

Je choisis un cycle long ou court 2016-2017			
	Tarif non-adhérent	Tarif adhérent	Acompte**
Cycle court Implantologie 2^d degré 2017 2 et 3 février 2017 Lieu : Hôtel Napoléon 40 av. de Friedland - 75008 Paris	<input type="checkbox"/> 1550 €	<input type="checkbox"/> 1400 €	-
Cycle dermatologie orale 2017 13, 14 janvier 2017 - 17, 18 mars 2017 Lieu : Espace Saint-Martin 199 bis, rue Saint-Martin - 75003 Paris	<input type="checkbox"/> 1600 €	<input type="checkbox"/> 1400 €	-
Cycle long Endodontie 2016-2017 COMPLET	-	-	-
Cycle long Hypnose 2017 5, 6, 7 janvier 2017 - 9, 10, 11 mars 2017 - 4, 5, 6 mai 2017 Lieu : Espace Saint-Martin 199 bis, rue Saint-Martin - 75003 Paris	<input type="checkbox"/> 3150 €	<input type="checkbox"/> 2950 €	<input type="checkbox"/> 750 €
Cycle long Parodontie 2017 6, 7 janvier 2017 - 10, 11 mars 2017 - 11, 12, 13 mai 2017 - 23, 24 juin 2017 Lieu : Hôtel Napoléon 40 av. de Friedland - 75008 Paris	<input type="checkbox"/> 5250 €	<input type="checkbox"/> 5050 €	<input type="checkbox"/> 1250 €
Cycle long Esthétique 2017 13, 14 janvier 2017 - 16, 17, 18 mars 2017 - 18, 19, 20 mai 2017 - 8, 9 septembre 2017 Lieu : Hôtel Napoléon 40 av. de Friedland - 75008 Paris	<input type="checkbox"/> 5650 €	<input type="checkbox"/> 5350 €	<input type="checkbox"/> 1250 €

** Le solde du règlement est à régler avant le début de la formation.

BULLETIN D'INSCRIPTION ET D'ADHÉSION SOP

(Complétez et retournez ce 4 pages central dans l'enveloppe T ou par courrier simple)

Bulletin d'inscription
à retourner
accompagné de votre
règlement à :

SOP

6, rue Jean Hugues
75116 Paris

Tél. : 01 42 09 29 13

Fax : 01 42 09 29 08

www.sop.asso.fr

* Vous pouvez valider
votre DPC dans la limite
de deux journées par an.
Prise en charge possible
par l'ANPDC en 2016 :
conditions sur
www.mondpc.fr.
Non cumulable avec la
prise en charge FIFPL.
La Journée TP & TD ainsi
que les cycles n'entrent
pas dans le cadre du DPC.



Toutes nos formations
comprennent le déjeuner
assis et les pauses-café.

Payez en ligne sur
www.sop.asso.fr
et économisez 5 %
(hors DPC, cycles et Pack).

Je choisis la formule Pack 2017 et je bénéficie de tarifs préférentiels

Réservé aux
adhérents SOP 2017

1/ Je sélectionne ma formule Pack : 2, 3, 4, ou 5 Journées

	Tarif Pack	Tarif Pack avec 1 TP	Tarif Pack avec 1 DPC**	Tarif Pack avec 1 TP et 1 DPC**
Pack 2 Journées	<input type="checkbox"/> 470 €	<input type="checkbox"/> 580 €	<input type="checkbox"/> 630 €	<input type="checkbox"/> 740 €
Pack 3 Journées	<input type="checkbox"/> 675 €	<input type="checkbox"/> 785 €	<input type="checkbox"/> 845 €	<input type="checkbox"/> 955 €
Pack 4 Journées	<input type="checkbox"/> 880 €	<input type="checkbox"/> 990 €	<input type="checkbox"/> 1055 €	<input type="checkbox"/> 1165 €
Pack 5 Journées	<input type="checkbox"/> 1190 €	<input type="checkbox"/> 1350 €		

** Sous réserve de modifications par l'ANDPC.

2/ Je sélectionne les Journées de mon Pack

	Hors DPC	DPC*
La révolution restauratrice non invasive en direct TV Jeudi 19 janvier 2017	<input type="checkbox"/>	<input type="checkbox"/>
De l'anesthésie à l'hypnose Jeudi 23 mars 2017	<input type="checkbox"/>	<input type="checkbox"/>
Journée TP & TD - jeudi 1^{er} juin 2017		
<input type="checkbox"/> TP 1 - Inlays-Onlays-Overlays		
<input type="checkbox"/> TP 2 - Poser la digue et réussir tous ses composites postérieurs		
<input type="checkbox"/> TP 3 - La CFAO directe et ses possibilités		
<input type="checkbox"/> TP 4 - Imagerie 2D - 3D		
<input type="checkbox"/> TP 5 - Analyse occlusale pré-prothétique	<input type="checkbox"/>	-
<input type="checkbox"/> TD 6 - Les patients anxieux : comment les reconnaître et les gérer		
<input type="checkbox"/> TD 7 - Chirurgie buccale : les protocoles pour une intervention sereine		
<input type="checkbox"/> TP 8 - Endodontie : système Race® (FKG)		
<input type="checkbox"/> TP 9 - Endodontie : système WaveOne® Gold		
<input type="checkbox"/> TP 10 - Les chirurgies parodontales		
<input type="checkbox"/> TP 11 - Implantologie guidée : les outils d'une implantologie sereine		
<input type="checkbox"/> TD 12 - L'implantologie step by step		
Évolutions ou Révolutions ? Trucs & astuces en dentisterie esthétique Jeudi 15 juin 2017	<input type="checkbox"/>	<input type="checkbox"/>
Journée en préparation Jeudi 12 octobre 2017	<input type="checkbox"/>	<input type="checkbox"/>

Pour toute annulation moins d'une semaine avant la date de la conférence,
une somme de 100 € pour frais de dossier sera retenue.

MES COORDONNÉES ET MON RÉCAPITULATIF

Nom :
Prénom :
Adresse :
E-mail :
Tél. :
N° Adeli : ou RPPS :
Année de diplôme :

Accepteriez-vous que vos coordonnées soient communiquées à nos partenaires? oui non

Voulez-vous recevoir un fichet réduction? SNCF Air France

Important: pour participer aux Journées dans le cadre de votre DPC, précisez impérativement votre n° Adeli ou RPPS.

Adhésion SOP 2017	€
Total Journées à la carte	€
Total Cycles	€
TOTAL GÉNÉRAL	€

Programme des TP & TD - 1^{er} juin 2017

Pas à pas, affinez vos protocoles

- TP 1** Inlays-Onlays-Overlays
- TP 2** Poser la digue et réussir tous ses composites postérieurs nouveauté
- TP 3** La CFAO directe et ses possibilités
- TP 4** Imagerie 2D - 3D
- TP 5** Analyse occlusale pré-prothétique
- TD 6** Les patients anxieux : comment les reconnaître et comment les gérer nouveauté
- TD 7** Chirurgie buccale : les protocoles pour une intervention sereine
- TP 8** Endodontie : Système Race® (FKG)
- TP 9** Mise en forme mono-instrumentale en réciprocité : WaveOne® Gold nouveauté
- TP 10** Les chirurgies parodontales nouveauté
- TP 11** Implantologie guidée : les outils d'une implantologie sereine nouveauté
- TD 12** L'implantologie step by step nouveauté

Votre avis nous intéresse !

La SOP est une association animée par des chirurgiens-dentistes bénévoles. Chaque année, nous composons un programme de formations courtes et longues adapté aux préoccupations des omnipraticiens. Pour nous aider à concevoir les meilleurs programmes, votre avis, vos critiques et vos suggestions sur des thématiques que vous souhaiteriez voir traitées à la SOP nous intéressent.

.....

.....

.....

.....

.....

.....

.....

.....

.....


.....

.....

.....

.....

.....



POUR VOUS INSCRIRE,
CHOISISSEZ VOTRE
TP OU TD ET REPORTEZ
SON NUMÉRO
SUR LE BULLETIN
PAGE PRÉCÉDENTE.

Journée TP & TD du 1^{er} juin 2017

TP 2017 : pas à pas, affinez vos protocoles



Prise en charge de patients anxieux, chirurgie buccale, système WaveOne® gold, composites postérieurs, implantologie guidée et implantologie step by step. Au total six nouveautés, parmi les 12 ateliers, sont proposées en juin prochain lors de la Journée TP et TD de la SOP.

Six nouveautés viennent enrichir le millésime 2017 de la Journée TP et TD de la SOP qui s'intitule « Pas à pas, affinez vos protocoles ». Le 1^{er} juin prochain, à la Maison de la chimie à Paris, 12 ateliers seront proposés parmi lesquels trois nouveaux TP et trois nouveaux TD.

Voici le thème de ces six nouveaux ateliers :

- **TP 2** « Poser la digue et réussir tous ses composites postérieurs » ;
- **TD 6** « Les patients anxieux : comment les reconnaître et comment les gérer » ;
- **TD 7** « Chirurgie buccale : les protocoles pour une intervention sereine » ;
- **TP 9** « Mise en forme mono-instrumentale en réciprocité : WaveOne® Gold » ;

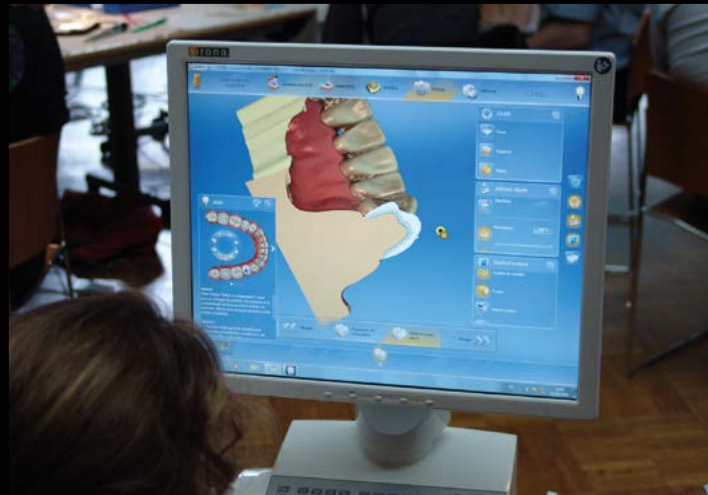
- **TP 11** « Implantologie guidée : les outils d'une implantologie sereine ».
- **TD 12** « L'implantologie step by step »

À côté de ces six ateliers, six TP sont reconduits et font l'objet d'une réactualisation par leur responsable à l'aune des retours d'expérience de l'édition 2016, mais aussi des évolutions techniques. Les voici :

- **TP 1** « Inlays-Onlays-Overlays » ;
- **TP 3** « La CFAO directe et ses possibilités » ;
- **TP 4** « Imagerie 2D - 3D » ;
- **TP 5** « Analyse occlusale pré-prothétique » ;
- **TP 8** « Endodontie: système Race® (FKG) » ;
- **TP 10** « Les chirurgies parodontales ».

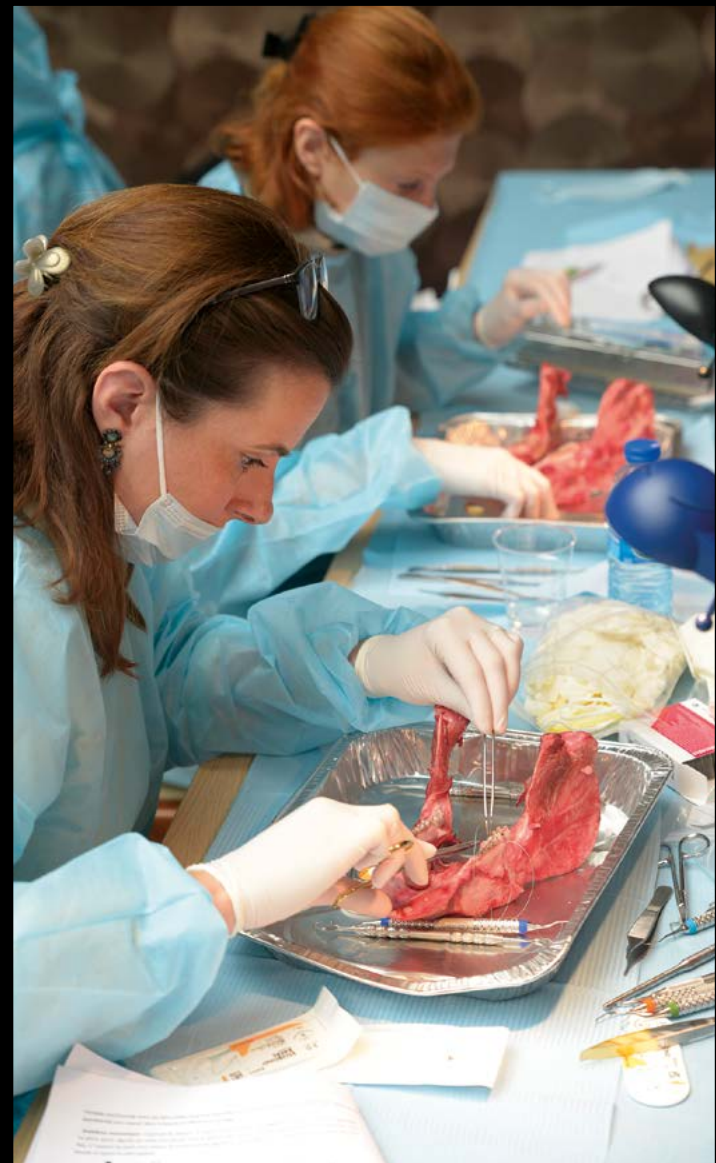
Comme chaque année, ces ateliers ont été construits pour coller au plus proche de la pratique. Les praticiens seront accompagnés pas à pas par les responsables des ateliers et leurs équipes d'enseignants afin de perfectionner leurs protocoles et sécuriser leur pratique. À partir du JSOP 1 daté janvier 2017, quatre ateliers feront l'objet d'une présentation détaillée par numéro. Le nombre de places étant limité, nous invitons les praticiens à s'inscrire au plus vite au TP de leur choix (le bulletin d'inscription et la liste complète des TP figurent en pages III et IV du cahier central de ce numéro du JSOP).

Philippe Chalanset



12 ateliers pour affiner vos protocoles

- TP 1 « Inlays-Onlays-Overlays »
- TP 2 « Poser la digue et réussir tous ses composites postérieurs »
- TP 3 « La CFAO directe »
- TP 4 « Imagerie 2D - 3D »
- TP 5 « Occlusodontie »
- TD 6 « Les patients anxieux : comment les reconnaître et comment les gérer »
- TD 7 « Chirurgie buccale : les protocoles pour une intervention sereine »
- TP 8 « Endodontie : Système Race® (FKG) »
- TP 9 « Endodontie : système WaveOne® Gold »
- TP 10 « Les chirurgies parodontales »
- TP 11 « Implantologie guidée »
- TD 12 « L'implantologie step by step »





Cycles 2017 : derniers jours pour s'inscrire !

Il reste encore quelques places pour les cycles de la SOP débutant à la mi-janvier 2017.

Pour ses cycles longs et courts, la SOP met chaque année les petits plats dans les grands en faisant intervenir les meilleurs intervenants dans chaque spécialité. Les meilleurs et les plus à même de transmettre des connaissances et des gestes dans le cadre d'une application en pratique généraliste. À cette exigence de la SOP, il faut ajouter la mise à disposition des meilleurs outils pédagogiques (matériels, matériaux, équipements) mais aussi et peut-être surtout un état d'esprit consistant à voir chaque participant progresser véritablement, et cela dans un climat convivial et un cadre agréable. Voilà la recette du succès ! Et il est encore temps d'y participer pour la nouvelle saison des cycles courts et longs de la SOP, qui débute dès la mi-janvier 2017 et qui s'achèvera en juin (et septembre pour le cycle long Esthétique). Il est temps de s'inscrire, mais plus pour le cycle Endodontie qui affiche d'ores et déjà com-

plet et qui débute, quant à lui, les premiers jours de décembre 2016.

On trouvera pages suivantes la présentation détaillée de ces formations, qui comptent cette année, rappelons-le, deux grandes nouveautés :

- un cycle long en Hypnose (9 jours) ;
- un cycle en dermatologie (4 jours).

À côté de ces deux nouveautés, les grands classiques de la SOP ont été maintenus et renouvelés :

- cycle de 2 jours en implantologie (seul le second degré de ce cycle reste désormais ouvert à l'inscription) ;
- cycle long (9 jours) en parodontie ;
- cycle long (10 jours) en esthétique.

Attention, les places sont limitées (de 24 à 30 places) pour d'évidentes raisons de suivi de chaque participant par l'équipe pédagogique, mais aussi de dynamique de progression, et, enfin, d'accès aux matériaux et matériels. /

Nouveauté

Formations SOP / Cycle long

Janvier - mai 2017

Cycle long : Hypnose et soins dentaires



Places limitées
à 30 personnes

« *L'hypnose médicale va bien au-delà d'une alternative ou d'un complément aux anesthésiques. Elle est bénéfique au patient, au praticien, à la qualité des actes et, très concrètement, à l'image du cabinet dentaire et à l'impact sur sa patientèle. La communication avec le patient commence d'ailleurs dès la prise de rendez-vous.* » Voilà comment **Philippe Pencalet**, neurochirurgien et docteur en neurosciences, résume l'apport de cette approche qui est en train de révolutionner les conditions des soins et du lien entre le patient et son thérapeute.

L'hypnose est aussi bénéfique à l'image du cabinet dentaire

Ce cycle très complet de neuf jours sera décliné sur trois modules de trois jours avec un principe pédagogique transversal: un tiers d'approche « *théorique* », deux tiers d'application pratique.

Le premier module sera consacré à la compréhension du mécanisme de l'hypnose et aux premiers ateliers pratiques. « *L'hypnose est plus qu'une technique, reprend Philippe Pencalet, c'est un langage qui permet de s'adresser à l'inconscient, lequel ignore la négation. Si vous dites "Ne vous inquiétez pas, ça ne fera pas mal", le patient retiendra "Inquiétude" et "douleur"...* »

Le deuxième module sera consacré aux principales inductions hypnotiques. Les participants appliqueront les méthodes permettant l'entrée en « *transe hypnotique* » du patient (un processus qui dure entre une et trois minutes), mais aussi les méthodes permettant l'autohypnose du praticien lui-même, permettant de réduire le stress et de prévenir tout risque de burn-out.

Le troisième module sera consacré à l'application de toutes les méthodes acquises à la pratique dentaire *stricto sensu*: bruxisme, phobies, nausées, hypersalivation, etc.

À l'issue de ce cycle, les participants sauront maîtriser la communication thérapeutique, pratiquer l'autohypnose et seront en capacité de l'enseigner au patient afin qu'il contrôle lui-même ses douleurs et/ou ses peurs. /

Fiche formation / Cycle long

Cycle long Hypnose et soins dentaires 5, 6, 7 janvier - 9, 10, 11 mars - 4, 5, 6 mai 2017

Lieu : Espace Saint-Martin -
199 bis, rue Saint-Martin - 75003 Paris



Responsables scientifiques

Philippe Pencalet :
neurochirurgien,
docteur en neurosciences

Philippe Miras : chirurgien-dentiste, hypnotherapeute

Programme de la formation

Module 1 : La communication hypnotique

- Langage verbal, paraverbal et non-verbal.
- Les canaux sensoriels ; la synchronisation ; l'hypnose conversationnelle.
- Transe spontanée et transe provoquée.
- La présence et la maîtrise de la relation de confiance.
- La gestion des conflits.
- Le rapport patient-praticien ; la fidélisation.

Module 2 : Les principales inductions hypnotiques

- Suggestions, confusion, métaphores, chosification, lieu de sécurité.
- Stabilisation de l'état hypnotique ; suggestions post-hypnotiques.
- Les inductions rapides et instantanées (partie I).
- L'autohypnose pour le praticien et pour le patient.
- La réduction du stress et la prévention du burn-out du praticien.
- Gestion des processus végétatifs.
- Les phobies (dentiste/aiguille).
- Sevrage tabagique.

Module 3 : Applications spécifiques à la dentisterie

- La communication hypnotique au cabinet dentaire.
- L'hypnose profonde ; le lieu de sécurité.
- Le bruxisme ; les douleurs temporo-mandibulaires.
- L'hypnose et les soins dentaires chez l'enfant.
- Les inductions rapides et instantanées (partie II).
- La douleur ; l'anesthésie.



INSCRIVEZ-VOUS
dès maintenant
> cahier central

Janvier - mars 2017

Cycle dermatologie orale

Places limitées
à 30 personnes

« *Il m'arrive souvent de dire à des patients qui me sont adressés pour une lésion suspecte: "Vous avez évité un cancer de la bouche, et c'est à votre chirurgien-dentiste que vous le devez" », explique Didier Gauzeran, chef de service honoraire des Hôpitaux de Paris, qui va conduire le tout nouveau cycle de la SOP consacré à la dermatologie orale en pratique généraliste. On l'aura compris, l'objectif de ce cycle ventilé en deux modules de deux jours, consistera à intégrer la dermatologie orale dans ses compétences, à se sentir à l'aise face à une lésion buccale. L'approche pédagogique sera « simple, pratique et didactique; elle privilégiera les ateliers sur des cas cliniques de tous les jours » poursuit Didier Gauzeran.*

Une approche pédagogique simple, pratique et didactique

Toutes les problématiques de la dermatologie orale en omnipratique seront abordées. Les enseignants se sont assignés quatre grands objectifs, à commencer par l'acquisition, pour les participants, de la bonne démarche diagnostique en appliquant un mode de raisonnement simple et logique. En deuxième lieu, le praticien saura non seulement diagnostiquer, mais aussi traiter les pathologies courantes (herpès, candidose, etc.). Troisième objectif, peut-être le plus important selon Didier Gauzeran: apprendre à détecter (ou suspecter) une lésion à potentiel de transformation maligne et, bien sûr, savoir détecter les lésions cancéreuses. Enfin, dernier objectif: apprendre à adapter les soins dentaires et les actes prothétiques aux personnes traitées ou ayant été traitées pour un cancer, et à ceux qui présentent une dermatose (lichen, aphtose, etc.). Précisons qu'il s'agira d'aborder exclusivement les pathologies courantes et que le cycle donnera la part belle à des vidéos. /



Fiche formation / Cycle

Cycle dermatologie orale

13, 14 janvier - 17, 18 mars 2017 (de 8 h 30 à 17 h 30)

Lieu: Espace Saint-Martin - 199 bis, rue Saint-Martin 75003 Paris



Responsable scientifique: Didier Gauzeran

Équipe pédagogique:

Anne-Laure Ejeil, Marion Renoux et Nathan Moreau.

Programme de la formation

Journée 1

- Des structures anatomiques normales aux anomalies parapatologiques.
- Démarche diagnostique: les lésions élémentaires; examen de la cavité buccale; examens complémentaires; biopsie.
- Candidoses et herpès.

Journée 2

- Aphtes et aphtoses; lichen plan; maladies bulleuses; gingivites érosives chroniques.
- Notions de manifestations buccales des maladies générales.

Journée 3

- Tumeurs bénignes: végétantes, hyperplasiques, nodulaires, vasculaires, etc.

Journée 4

- Cancérologie: lésions à risque potentiel de transformation maligne; lésions précancéreuses; cancers; conséquences des traitements anti-cancéreux (radiothérapie, chimio, biphosphonates, nouvelles molécules, etc.); soins des patients ayant été traités ou en traitement pour un cancer.
- Notion de sevrage tabagique.
- Xérostomies: les bouches sèches.
- Affections des glandes salivaires accessoires.



INSCRIVEZ-VOUS
dès maintenant
> cahier central

2 et 3 février 2017

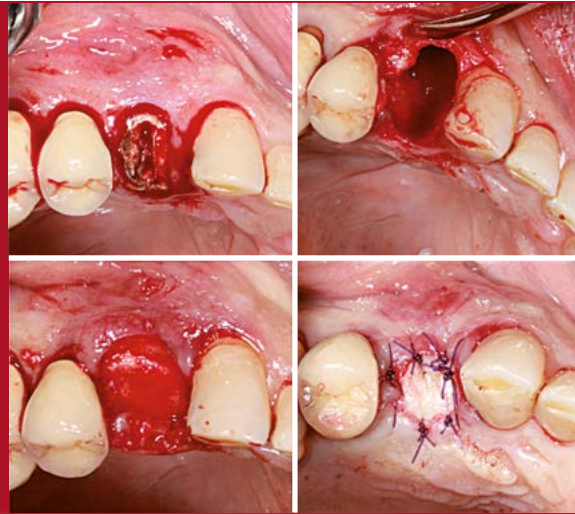
Places limitées
à 30 personnes

Cycle court implantologie 2^d degré

Destiné aux praticiens ayant suivi le premier degré, ce deuxième degré du cycle court en implantologie l'est aussi à tous les praticiens ayant déjà posé des implants et qui souhaitent élargir leur champ d'action en implantologie. Les indications sur lesquelles travailleront les participants sont ciblées sur le secteur postérieur, le principe étant d'accompagner le praticien dans une progression maîtrisée et sécurisée.

Les problématiques autour des secteurs latéraux seront abordées en profondeur

Toutes les problématiques autour des secteurs latéraux seront abordées en profondeur. Encadrés par **Corinne Touboul** et **Paul Rousseau**, les participants qui le souhaitent pourront apporter les documents (radios, moulages...) de leurs cas personnels. Une partie des travaux pratiques sera consacrée à l'étude en commun de ces cas. Un accent sera porté sur la situation d'extraction et sur l'environnement péri-implantaire osseux et muco-gingival, dimensions essentielles dans la réussite du traitement à court, moyen et long terme. Attention : les notions d'asepsie, les techniques d'incision et de suture « simples », traitées au premier degré, ne seront pas abordées dans ce degré. Le nombre de places est limité à 30 participants. /



Fiche formation / Cycle court

Cycle court en implantologie (2^d degré) Dates : 2 et 3 février 2017

Lieu : Hôtel Napoléon, 40 av. de Friedland – 75008 Paris



Responsables scientifiques

Corinne Touboul
et Paul Rousseau

Programme de la formation

- Anatomie des secteurs latéraux.
- Prise de décision en zone sous-sinusienne et supracanalaire.
- Environnement péri-implantaire.
- Stade 2 chirurgical et aménagements muqueux.
- Occlusion et implants.
- Suivi et maintenance des implants.
- La situation d'extraction : comment prendre la bonne décision.
- Étude de cas des participants.
- Travaux pratiques : mise en place d'implants multiples en secteurs latéraux sur modèles, extraction-implantation immédiate sur modèles.
- Chirurgie en direct.



INSCRIVEZ-VOUS
dès maintenant
> cahier central

Janvier - juin 2017

Cycle long parodontie

Places limitées
à 30 personnes

Former l'omnipraticien au traitement des maladies parodontales et à la chirurgie parodontale à travers un enseignement complet alliant approche théorique, pratique (les TP) et clinique (démonstrations en direct). Tels sont les objectifs de ce cycle long de la SOP conduit par **Benoit Brochery**, coresponsable scientifique avec **Sofia Aroca**.

Intégrer une approche parodontale dans les traitements de ses patients

Pour y parvenir, la SOP a réuni une équipe d'intervenants, tous réputés dans leur domaine, et met à la disposition des participants l'ensemble des moyens matériels permettant de progresser pas à pas et concrètement tout au long du cycle (modèles anatomiques pour les traitements chirurgicaux et non chirurgicaux, mâchoires animales, etc.). Suivre cette formation permettra au praticien d'intégrer une approche parodontale dans les traitements de ses patients avec une mise en pratique rapide des enseignements cliniques reçus. Du diagnostic au recouvrement des récessions gingivales en passant par la maintenance parodontale ou encore le traitement des lésions osseuses, ce cycle est résolument axé sur la pratique. Attention : le nombre de places est limité à 30 participants! /



Fiche formation / Cycle long

Cycle long en parodontie

6, 7 janvier - 10, 11 mars - 11, 12, 13 mai - 23, 24 juin 2017

Lieu: Hôtel Napoléon, 40 av. de Friedland – 75008 Paris



Responsables scientifiques

Sofia Aroca, Benoit Brochery.

Intervenants: Sofia Aroca, Benoit Brochery, Bénédicte Chardin, Fabrice Cherel, Christelle Darnaud, Frédéric Duffau, Gilles Gagnot, Linda Jaoui, Jacques Malet, Sophie Martin, David Mattioni, David Nisand, Michèle Reners, Giovanni Salvi, Bernard Schweitz et Anton Sculean.

Programme de la formation

- Diagnostic des maladies parodontales, consultation initiale, conserver ou extraire, pronostic parodontal, relations avec les maladies générales.
- Concepts actuels du traitement non-chirurgical, antibiothérapie, prise de décision, maintenance parodontale et résultats à long terme.
- Logique actuelle du traitement chirurgical, traitement les lésions infra-osseuses et interradiculaires, régénération parodontale, chirurgie pré-prothétique.
- Chirurgie plastique parodontale, traitement des récessions gingivales unitaires et multiples, prélèvement de tissu conjonctif, utilisation de matrices de collagène.



INSCRIVEZ-VOUS
dès maintenant
> cahier central

Janvier - septembre 2017

Cycle long dentisterie esthétique

Places limitées
à 30 personnes

Conduit jusqu'à présent par Nicolas Lehmann, le cycle long de dentisterie esthétique de la SOP est désormais placé sous la responsabilité scientifique de **Pascal Zyman** et de son équipe d'enseignants. Si le programme et l'équipe changent, l'esprit SOP, en revanche, restera le même pour ce cycle: dans une ambiance conviviale privilégiant l'interaction et la dynamique de groupe, l'équipe pédagogique aura le souci de faire progresser et d'accompagner chaque participant. Ce cycle de dentisterie esthétique est adapté à chaque praticien, qu'il soit néophyte ou plus aguerri aux différentes facettes de cette discipline. De ce fait, le nombre de participants à ce cycle est limité à 30 personnes.

L'excellence en esthétique dans le cadre d'une pratique généraliste

Ce cycle, de dix jours au total, s'étalera du 13 janvier au 9 septembre 2017 et proposera quatre modules de deux ou trois jours. Le premier module sera consacré le premier jour à l'analyse esthétique et au plan de traitement et le second à la prise de teinte et à la communication. Le deuxième module portera sur la problématique de l'adhésion, puis sur les restaurations en composite directes aux secteurs antérieur et postérieur. Le troisième module sera consacré aux facettes et inlays céramiques. Enfin, le quatrième module portera sur la chirurgie plastique parodontale puis l'implantologie.

L'approche pédagogique sera résolument clinique et pratique avec des travaux pratiques et des démonstrations en direct réalisées par des praticiens renommés. Ces derniers, ainsi que les membres de



Fiche formation / Cycle long

Cycle long en dentisterie esthétique
13, 14 janvier - 16, 17, 18 mars - 18, 19, 20 mai -
8, 9 septembre 2017

Lieu: Hôtel Napoléon, 40 av. de Friedland - 75008 Paris



Responsable scientifique: Pascal Zyman

Équipe pédagogique et intervenants:

Sylvain Altglas, Franck Bonnet, Bertrand Dinahet, Laurent Detzen, Benjamin Fournier, Christophe Hue, Nicolas Lehmann, Dino Li, Catherine Menez-Mesgouez, Alexandre Miara, Nelly Pradelle, Frédéric Raux, Eric Serfaty.

Programme de la formation

- Analyse esthétique et plan de traitement.
- Prise de teinte.
- Communication et photographie.
- Adhésion en dentisterie esthétique.
- Éclaircissements dentaires.
- Restaurations en composites directes au secteur antérieur.
- Restaurations en composites directes au secteur postérieur.
- Facettes céramiques.
- Inlay céramiques.
- Bridges collés.
- Chirurgie plastique parodontale.
- Greffe de conjonctif.
- Dentisterie esthétique et implantologie.

l'équipe pédagogique qui accompagneront les participants au long cours, partagent tous le même objectif: transmettre l'excellence en dentisterie esthétique dans le cadre d'une pratique généraliste. /



INSCRIVEZ-VOUS
dès maintenant
> cahier central

Du 7 au 16 avril 2017

VOYAGE-CONGRÈS À L'ÎLE MAURICE

Programme scientifique en cours d'élaboration

16^{es} JOURNÉES DE CHIRURGIE DENTAIRE À L'ÎLE MAURICE

Votre séjour à l'hôtel Paradis

En chambre supérieure de luxe, en chambre Beach front de luxe ou en Junior suite, l'hôtel Paradis met à la disposition des congressistes et de leur famille ses différents restaurants et bars, sa piscine, son miniclub, son salon d'esthétique, son hammam.

Situé au sud-ouest de l'île, au pied du Morne, le Paradis offre toutes les possibilités de loisirs: ski nautique, planche à voile, Hobie Cat, kayak, bateau à fond de verre, plongée libre.

Disponibles également: practice de golf, tennis, centre fitness.

Avec participation: golf 18 trous, pêche au gros, plongée.

Les conditions pour les séjours des enfants vous seront adressées sur demande.

Pour prolonger votre séjour contactez Chaumont Voyages.

3 OPTIONS AU CHOIX

(Voyage et hébergement)

Attention,
nombre de
places limitées
par option.
Choisissez
vite !

TARIFS	LUXE		LUXE BEACH FRONT		JUNIOR SUITE	
	1/2 double	Sup single	1/2 double	Sup single	1/2 double	Sup single
Emirates Du 07/04 au 16/04 (17/04 à Paris)	3 435 €	595 €	3 790 €	910 €	3 635 €	665 €
Air France Du 07/04 au 16/04 (17/04 à Paris)	3 735 €	595 €	4 090 €	910 €	3 935 €	665 €
Air Mauritius Du 07/04 au 16/04 (17/04 à Paris)	3 875 €	595 €	4 230 €	910 €	4 075 €	665 €

VOLS	DÉPART				RETOUR			
	Dates	Vols	Parcours	Heures	Dates	Vols	Parcours	Heures
Emirates	07/04	EK 074/ EK 701	CDG/Maurice (via Dubaï)	15h35/10h45 (+1)	16/04	EK 704/EK 073	Maurice/CDG (via Dubaï)	21h45/13h30 (+1)
Air France	07/04	AF 5098	CDG/Maurice	16h20/06h00 (+1)	16/04	AF 463	Maurice/CDG (+1)	20h10/05h40
Air Mauritius	07/04	MK 047	CDG/Maurice	21h20/11h00 (+1)	16/04	MK 034	Maurice/CDG (+1)	22h35/08h35

16^{es} JOURNÉES DE CHIRURGIE DENTAIRE À L'ÎLE MAURICE

Droits d'inscription (hors transport et hôtellerie)*

Membres de la SOP

Congressistes: 490 €.
Accompagnants et enfants
de plus de 15 ans: 390 €.

Autres membres

Congressistes: 570 €.
Accompagnants et enfants
de plus de 15 ans: 470 €.

PARTICIPANTS HORS VOYAGE (PROGRAMME SCIENTIFIQUE UNIQUEMENT)

Membres SOP: 730 € Autres: 880 €.

POUR TOUTE INSCRIPTION AU VOYAGE-CONGRÈS AVANT LE 15 DÉCEMBRE 2016:

**MINORATION DES DROITS D'INSCRIPTION DE 80 €
PAR CONGRESSISTE ET DE 50 € PAR ACCOMPAGNANT
(Offre non valable pour les participants hors voyage
s'inscrivant au programme scientifique uniquement)**

* Les droits d'inscription, obligatoires pour tous les participants, comprennent pour les congressistes:

- La remise du dossier et du badge
- L'accès aux séances scientifiques
- Les pauses-café
- Le programme social.

Les enfants de moins de 15 ans sont dispensés de droits d'inscription, mais n'ont pas l'accès au programme social.

BULLETIN D'INSCRIPTION

Vous êtes membre de la SOP: Oui Non

Compagnie:

Catégorie de chambre:

Acompte de 1000 € / personne

Nom: Prénom:

Adresse:

E-mail: Tél.:

Accompagné de: Nom: Prénom:

Nom: Prénom:

Nom: Prénom:



À RETOURNER À: CHAUMONT VOYAGES - CATHERINE CHAUMONT

9, route principale du Port – 92638 Gennevilliers cedex

Tél.: 01 47 92 22 40 – Fax: 01 47 99 17 50 – E-mail: cchaumont@chaumontvges.com

Voyage-congrès organisé par la SOP en collaboration avec la Mauritius Dental Association

Les conditions générales sont consultables sur notre site www.sop.asso.fr

« 50 ans d'excellence et de convivialité, ça se fête ! »

La SOP va fêter ses 50 ans en 2017.

Qu'est-ce que cet anniversaire représente pour la SOP ?

Une grande fierté et une grande satisfaction d'abord. Cela fait 50 ans que la SOP défend une formation continue d'excellence afin de transmettre aux praticiens les outils pour qu'ils donnent le meilleur d'eux-mêmes dans leur pratique. Cela a toujours été notre credo, et c'est pour cela que la SOP se renouvelle en permanence.

D'ailleurs, la SOP, en tout cas dans sa forme moderne – c'est-à-dire depuis 1967 – a toujours été un modèle en termes de formation continue. Elle a à ce titre beaucoup été copiée, et elle continue à l'être. Et c'est tant mieux !

Nous prenons cela comme un compliment, comme la reconnaissance d'un travail, d'une approche faite d'audace, de remise en question et de convivialité entre confrères.

Comment ces 50 ans vont-ils se concrétiser ?

Nous sommes en pleine préparation d'un programme



Nous préparons un programme de réjouissance qui s'étalera sur toute l'année 2017

de réjouissance qui s'étalera sur toute l'année avec le bouquet final en octobre.

Il y aura des surprises lors de chaque journée parce que nous voulons marquer le coup auprès du plus grand nombre, pendant toute l'année.

50 ans de leadership en formation, 50 ans de convivialité avec les confrères, ça se fête !

Je ne peux hélas en dire plus sur le contenu de ce programme.

Vous avez parlé d'octobre. Peut-on en savoir plus ?

Sans entrer dans les détails, nous allons donner une grande soirée festive le 11 octobre, suivie le lendemain d'une Journée scientifique avec un plateau de 12 conférenciers, des références dans leur discipline. Ils auront carte blanche, au cours d'une intervention de vingt minutes au format plus dynamique, pour délivrer LE message fort qu'ils veulent transmettre en 2017 dans leur discipline.

Olivier Étienne, lauréat du Prix du meilleur conférencier

Le 32^e Prix SOP/Dentsply-Sirona du meilleur conférencier a été décerné à Olivier Étienne. Un prix qui récompense son intervention lors de la Journée consacrée à l'extraction.

« Je remercie chaleureusement la SOP et profite de la tribune qu'elle m'offre aujourd'hui pour dire tout le sérieux dont fait preuve cette association », déclare Olivier Étienne, lauréat du Prix du meilleur conférencier SOP/Dentsply-Sirona pour l'édition 2015-2016. « Il y a peu de congrès, pour lesquels la préparation des conférenciers en amont se fait avec autant de rigueur et de précision afin de

construire une formation très complète. Les membres de la SOP sont sans conteste de grands professionnels qui connaissent tous les sujets que l'on traite et j'en suis d'autant plus honoré si c'est leur choix, cette année, de me confier ce prix », poursuit-il le 13 octobre, par visioconférence. « Son emploi du temps surchargé l'a retenu en province. Il faut dire que la qualité de son discours est unanimement appréciée. Et, preuve de son excellence, il s'en trouve très sollicité », a alors expliqué Marc Roché, président de la SOP qui lui remettait ce prix avec Jean-Sébastien Renaud représentant la société Dentsply-Sirona. Un prix attribué à notre confrère pour sa remarquable conférence intitulée « La temporisation post extractionnelle » donnée dans le cadre de la journée télévisée de janvier dernier consacrée à l'extraction ⁽¹⁾.

Maître de conférences des Universités à la faculté de Strasbourg, Olivier Étienne complète son temps partiel à l'université avec une activité libérale en cabinet. « Il fait partie d'une espèce en voie de disparition dans l'Université, une espèce qui est particulièrement appréciée à la SOP, celle des praticiens qui ont tout loisir de confronter au quotidien les savoirs scientifiques à la pratique clinique », relève Marc Roché. Et d'ajouter : « Et puisque nous parlons du scientifique, Olivier Étienne est habilité à diriger les recherches, lui qui après des études strasbourgeoises dans les services de prothèse



Ne pouvant être présent, Olivier Étienne a reçu le prix du meilleur conférencier SOP par visioconférence.

amovible du professeur Corinne Taddéi, a complété l'éventail de ses compétences par un DEA dans le laboratoire de Michel Goldberg à Paris René Descartes avant de soutenir sa thèse de doctorat en sciences odontologiques sur le thème du « Développement d'interfaces à propriétés antibactériennes et antifongiques à partir de films en multicouches de polyélectrolytes ».

Olivier Étienne n'est pas seulement un excellent orateur, il est aussi l'auteur de plusieurs ouvrages qui se distinguent par leur qualité dont « Restaurations tout céramique sur dents vitales » et « Les facettes en céramique ». Il a également coécrit « La temporisation et les empreintes en implantologie » ⁽²⁾ et a publié dans plus d'une centaine de revues professionnelles. Son nouvel opus, très attendu, « Restaurations esthétiques en céramiques collées » dans la collection JPIO aux éditions Cdp paraîtra à l'occasion du futur congrès de l'ADF.

Plus largement, Marc Roché a rappelé que le Prix SOP/Dentsply-Sirona est « le fruit d'une longue collaboration avec Dentsply-Sirona qui a débuté il y a plus de trente ans avec la société Simfra, puis avec Simfra-Maillefer, et continué avec Maillefer-Dentsply qui, aujourd'hui, à la suite de la fusion de ces deux sociétés prend le nom de Dentsply-Sirona » ⁽³⁾.

(1) Journée télévisée du 14 janvier 2016 intitulée « L'extraction mérite réflexion : extraire – préserver – reconstruire ».

(2) « Restaurations tout-céramique sur dents vitales », Olivier Étienne, Charles Toledano, Francesco Paladino, René Serfaty, 2011, Éditions Cdp, « Les facettes en céramique », Olivier Étienne, 2013, Éditions Cdp, « La temporisation et les empreintes implantaire », J. Richelme, C. Rignon-Bret, O. Étienne, F. Bonnet, A. Faucher, J.-C. Paris, 2013, Quintessence internationale.

(3) Lire l'interview d'Olivier Lafarge, directeur France de Dentsply-Sirona, pages 8-9 du JSOP 7 daté novembre 2016.

Un peu de psychologie

« **J'**ai toujours été passionnée par mon exercice, dont la diversité à tout point de vue m'enthousiasme. En tant que chirurgien-dentiste, nous incarnons véritablement le rôle d'un chef d'une micro-entreprise », explique Marie-Claire Hugly, qui poursuit : « Notre profession regroupe plusieurs spécialités. Au-delà de la chirurgie, la prothèse, l'endodontie ou la parodontologie, il y a aussi les volets esthétiques et psychologiques. À chaque consultation, selon le soin que l'on réalise, c'est une histoire différente qui se joue. ».

L'idée est lâchée. Les rapports humains passionnent autant qu'ils interrogent Marie-Claire Hugly. C'est elle qui a introduit la dimension psychologique dans le champ de la dentisterie moderne.

Elle assumera une double casquette : dentiste et psychologue

Au cours de ses études, elle remarque que certains enfants « difficiles » se laissent plus facilement soigner lorsqu'elle prend le temps d'échanger avec eux. Une évidence aujourd'hui qui était loin de l'être à l'époque. Marie-Claire Hugly veut donc aller plus loin, comprendre ce qu'il se joue entre le thérapeute et le patient, et suit l'enseignement de psychologie de Montrouge créé par Aimé Benillouz puis s'inscrit en fac de psychologie à Vincennes tout en ouvrant son cabinet dentaire.

Elle rencontre Jean-François Le

Ny, cognitiviste et comportementaliste. C'est la révélation. Elle rejoint alors l'Association française de thérapie comportementale et cognitive (AFTCC). Marie-Claire Hugly assumera ainsi une double casquette : dentiste et psychologue. Elle suit de très près les thérapies comportementales et cognitives (TCC). Si les TCC ont fait leurs preuves – elles sont aujourd'hui reconnues par l'OMS –, la vie était rude, à l'époque, pour ceux qui



ne s'inscrivaient pas dans le diktat psychanalytique. « Les TCC étaient très décriées et accusées de déplacer les symptômes », se souvient-elle.

Pourtant, les TCC, c'est simple, nous explique Marie-Claire Hugly : « Il n'y a pas de jugement, ni de culpabilité, mais uniquement des comportements adaptés, moyennement adaptés ou non adaptés en fonction de chaque patient et uniquement par rapport à lui-même ». C'est ainsi qu'elle pratiquera très tôt l'hypnose dans le cadre de son exercice professionnel.

Dans les années 1990, Marie-Claire Hugly est assistante en chirurgie à Garancière puis y ouvre une consultation de « psychodontologie ». En 1993, sous l'impulsion de ses confrères, elle crée la Société de psychologie odonto-stomatologique et médicale (SPOM) afin de transmettre son approche du patient et de la vie professionnelle. Il s'agit d'un enseignement postuniversitaire en psychologie intégrant l'apprentissage d'un savoir-faire et d'un savoir être appliqués à notre exercice. L'un des objectifs consiste, entre autres, à apprendre à repérer et à appréhender la prise en charge de patients « difficiles ». Marie-Claire Hugly anime toujours des cycles de formation sur deux ans au cours desquels sont enseignés les TCC, la psychologie, l'éducation thérapeutique du patient, etc.

En parallèle, elle s'intéresse au mal-être des praticiens. Elle compte aujourd'hui 30 ans d'expertise sur le stress et la qualité de vie au travail.

En 2006, elle prend sa retraite, de chirurgien-dentiste, ce qui ne signifie pas la fin de son activité. Membre de l'Académie nationale de chirurgie dentaire, elle poursuit toujours une activité de psychologue et crée, en 2010, l'Institut de formation et d'accompagnement (IFA), destiné aux professionnels chirurgiens-dentistes ou pas. Son projet pour les années à venir ? « Vivre ! », lâche-t-elle avec d'enthousiasme.

Sylvie saporta



**INSCRIPTION
ET ADHÉSION EN
CAHIER CENTRAL**

1967-2017, FÊTEZ AVEC NOUS LES 50 ANS DE LA SOP DEVENEZ MEMBRE OU RENOUVELEZ VOTRE ADHÉSION POUR PROFITER D'UNE ANNÉE EXCEPTIONNELLE

- Des tarifs exclusifs pour toutes nos formations.
- L'accès aux formules Pack SOP pour se former toute l'année à prix «réduit».
- Un accès illimité à toutes les conférences de la SOP sur www.sop.asso.fr
- Un abonnement gracieux à la ROS, le trimestriel scientifique de la SOP.

NOUVEAUTÉ : - 30 % sur toutes les Journées (hors TP & TD) pour les praticiens ayant obtenu leur thèse il y a moins de 10 ans, à jour de leur cotisation.

NOUVEAUTÉ : une Journée offerte (hors TP & TD) pour les praticiens ayant obtenu leur thèse il y a moins de 2 ans lors du paiement de la cotisation.

D E S F O R M A T I O N S À C O N S O M M E R S A N S M O D É R A T I O N